


Sonderbau-Edelstahlprogramm 2011

Customized stainless steel range 2011





Wenn es mehr sein soll als nur Standard...
When you want more than just the usual ...

Individuelle Lösungen, angepasst an Ihre persönlichen Bedürfnisse.

Alle abgebildeten Produkte werden kundenauftragsbezogen gefertigt; Lieferzeit ca. 3-4 Wochen.

Abweichende Abmessungen und Ausführungen zu den hier bereits abgebildeten, vielseitigen Möglichkeiten, können Sie gern jederzeit bei uns anfragen.

Individual solutions, related to your personal demands.

All shown products will be produced customized; delivery time 3-4 weeks. Differing dimensions and designs in addition to the versatile shown possibilities can be requested at any time.



Profi-Edelstahlprogramm

Professional stainless steel range

Eine Edelstahlmöbel-Serie komplett aus Chrom-Nickelstahl für die hohen Ansprüche der Gastronomie.

Material

- Komplett aus CNS 18/10 Werkstoffnummer 1.4301 (AISI 304)
- Anbauteile wie z.B. Stellfüße oder Fußstollen aus Edelstahl-Kunststoff

Konstruktion

- Arbeitsplatten 40 mm abgekantet, mit wasserabstoßender und schallgedämmter Unterplattenverstärkung
- Materialstärke 1,0 mm
- Aufkantung 100 mm x 15 mm
- Bei Spülen und Arbeitstischen Rahmengestelle aus Vierkantrohr 40 x 40 x 1,2 mm, mit höhenverstellbaren Stollenfüßen (H= 875-915 mm)
- Querverbindungen aus gekanteten Edelstahlprofilen
- Grundböden mindestens 200 mm über dem Boden, bei Arbeitshöhe 900 mm
- Zwischenböden allseitig 40 mm abgekantet und mit Verstärkungsprofilen an der Unterseite
- Schrankkorpus in selbsttragender Konstruktion mit höhenverstellbaren Rundfüßen (H= 850-915 mm)
- Dreh- und Schiebetüren mit frontseitig senkrecht eingekanteter Griffleiste
- Doppelwandige Drehtüren mit Scharnierband am Korpus befestigt und mit Magnetverschluss
- Doppelwandige Schiebetüren, oben auf geräuscharmen, kugelgelagerten Rollen und unten durch Führungstift geführt. Die Schiebetüren verlaufen vor dem Grundboden, verschließen den Korpus somit vollständig und sind gegen selbstständiges Öffnen gesichert.
- Schubladen in kastenbauweise in GN 1/1-Größe auf Auszügen laufend
- Wandhängeschränke in selbsttragender Konstruktion und eingearbeiteter hinterer Aufhängevorrichtung; inkl. Aufhängeprofile
- Wandborde dreiseitig 40 mm abgekantet, rückseitig 40 mm aufgekantet; inkl. Befestigungskonsolen
- Aufsatzborde 40 mm abgekantet, seitlich geschlossen

A stainless steel furniture range completely made of chrome-nickel steel for the high requirements of gastronomy.

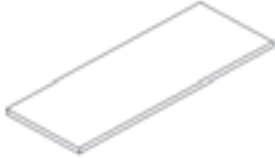
Material

- completely made of CNS 18/10 material number 1.4301 (AISI 304)
- attachment parts as for example adjustable or tunnel feet: stainless steel - plastic

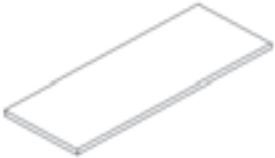
Construction

- working tops folded 40 mm , with water-repellent and soundproofed lower frame
- material thickness 1,0 mm
- splashback 100 mm x 15 mm
- sink units and working tables: frame racks made of square tube 40 x 40x 1,2mm with adjustable tunnel feet (H=875-915 mm)
- cross connections consisting of folded stainless steel profiles
- min. 200 mm ground clearance at 900 mm working height
- intermediate shelves generally 40 mm folded on all sides and with strengthening profiles at the bottom side
- cupboard body in self-supporting construction with adjustable round feet (H = 850-915 mm)
- hinged and sliding doors with front-sided vertical handle
- double skinned hinged doors attached to the body by hinge; with magnetic lock
- double skinned sliding doors, on top guided on silent ball bearing mounted castors and below on guide pin. The sliding doors travel in front of the bottom shelf and are thus closing the body completely and are safe against opening by themselves.
- drawers, box-constructed, in size GN 1/1 travelling on leafs
- wall cabinets in self-supporting construction and incorporated rear wall brackets
- wall shelves 40 mm folded on three sides, with 40 mm splashback; incl. mounting brackets
- table top shelves 40 mm folded, laterally closed



	Artikel-Nr. Order no.	Modell-Nummer Model no.	Dim. (B x T x H mm) Dim. (W x D x H mm)	Euro
600 mm tief / 600 mm deep 	7500001	PLN604	400x600x40	101,-
	7500002	PLN605	500x600x40	116,-
	7500003	PLN606	600x600x40	126,-
	7500004	PLN607	700x600x40	140,-
	7500005	PLN608	800x600x40	156,-
	7500006	PLN609	900x600x40	171,-
	7500007	PLN610	1000x600x40	183,-
	7500008	PLN611	1100x600x40	196,-
	7500009	PLN612	1200x600x40	206,-
	7500010	PLN613	1300x600x40	216,-
	7500011	PLN614	1400x600x40	231,-
	7500012	PLN615	1500x600x40	246,-
	7500013	PLN616	1600x600x40	261,-
	7500014	PLN617	1700x600x40	276,-
	7500015	PLN618	1800x600x40	291,-
	Work top without splashback - made of stainless steel 18/10 material number 1.4301 (AISI 304) and water-repellent and soundproofed lower frame - on all sides folded 40 mm - material thickness 1,0 mm	7500016	PLN619	1900x600x40
7500017		PLN620	2000x600x40	321,-
7500018		PLN621	2100x600x40	341,-
7500019		PLN622	2200x600x40	361,-
7500020		PLN623	2300x600x40	381,-
7500021		PLN624	2400x600x40	401,-
7500022		PLN625	2500x600x40	421,-
7500023		PLN626	2600x600x40	441,-
7500024		PLN627	2700x600x40	462,-
7500025		PLN628	2800x600x40	482,-
7500026		PLN629	2900x600x40	501,-
7500027		PLN630	3000x600x40	521,-
7500028		PLN632	3200x600x40	551,-
7500029		PLN634	3400x600x40	582,-
7500030		PLN636	3600x600x40	612,-
7500031		PLN638	3800x600x40	641,-

Mehrpreis abweichende Materialstärke: Stärke 1,5 mm + 30% · Stärke 2,0 mm + 40%
 Extra charge for different material thickness: 1.5 mm thick + 30% · 2.0 mm thick + 30%

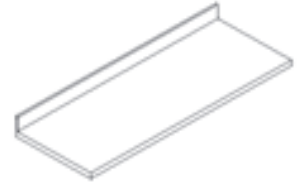
700 mm tief / 700 mm deep 	7500032	PLN704	400x700x40	111,-
	7500033	PLN705	500x700x40	126,-
	7500034	PLN706	600x700x40	136,-
	7500035	PLN707	700x700x40	151,-
	7500036	PLN708	800x700x40	167,-
	7500037	PLN709	900x700x40	181,-
	7500038	PLN710	1000x700x40	193,-
	7500039	PLN711	1100x700x40	206,-
	7500040	PLN712	1200x700x40	216,-
	7500041	PLN713	1300x700x40	226,-
	7500042	PLN714	1400x700x40	241,-
	7500043	PLN715	1500x700x40	256,-
	7500044	PLN716	1600x700x40	271,-
	7500045	PLN717	1700x700x40	286,-
	7500046	PLN718	1800x700x40	301,-
	Work top without splashback - made of stainless steel 18/10 material number 1.4301 (AISI 304) and water-repellent and soundproofed lower frame - on all sides folded 40 mm - material thickness 1,0 mm	7500047	PLN719	1900x700x40
7500048		PLN720	2000x700x40	331,-
7500049		PLN721	2100x700x40	351,-
7500050		PLN722	2200x700x40	371,-
7500051		PLN723	2300x700x40	391,-
7500052		PLN724	2400x700x40	412,-
7500053		PLN725	2500x700x40	431,-
7500054		PLN726	2600x700x40	451,-
7500055		PLN727	2700x700x40	471,-
7500056		PLN728	2800x700x40	491,-
7500057		PLN729	2900x700x40	512,-
7500058		PLN730	3000x700x40	532,-
7500059		PLN732	3200x700x40	562,-
7500060		PLN734	3400x700x40	591,-
7500061		PLN736	3600x700x40	621,-
7500062		PLN738	3800x700x40	652,-



Arbeitsplatten mit Aufkantung / Worktops with splashback

Artikel-Nr. Order no.	Modell-Nummer Model no.	Dim. (B x T x H mm) Dim. (W x D x H mm)	Euro
7500063	PLN604-A	400x600x140	116,-
7500064	PLN605-A	500x600x140	131,-
7500065	PLN606-A	600x600x140	140,-
7500066	PLN607-A	700x600x140	155,-
7500067	PLN608-A	800x600x140	172,-
7500068	PLN609-A	900x600x140	186,-
7500069	PLN610-A	1000x600x140	207,-
7500070	PLN611-A	1100x600x140	221,-
7500071	PLN612-A	1200x600x140	231,-
7500072	PLN613-A	1300x600x140	241,-
7500073	PLN614-A	1400x600x140	256,-
7500074	PLN615-A	1500x600x140	271,-
7500075	PLN616-A	1600x600x140	286,-
7500076	PLN617-A	1700x600x140	301,-
7500077	PLN618-A	1800x600x140	316,-
7500078	PLN619-A	1900x600x140	331,-
7500079	PLN620-A	2000x600x140	346,-
7500080	PLN621-A	2100x600x140	366,-
7500081	PLN622-A	2200x600x140	386,-
7500082	PLN623-A	2300x600x140	421,-
7500083	PLN624-A	2400x600x140	441,-
7500084	PLN625-A	2500x600x140	462,-
7500085	PLN626-A	2600x600x140	482,-
7500086	PLN627-A	2700x600x140	501,-
7500087	PLN628-A	2800x600x140	521,-
7500088	PLN629-A	2900x600x140	541,-
7500089	PLN630-A	3000x600x140	562,-
7500090	PLN632-A	3200x600x140	591,-
7500091	PLN634-A	3400x600x140	621,-
7500092	PLN636-A	3600x600x140	652,-
7500093	PLN638-A	3800x600x140	682,-

600 mm tief / 600 mm deep



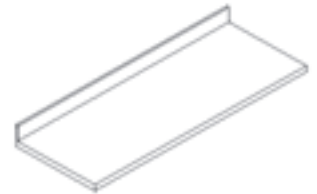
Arbeitsplatte mit Aufkantung
 - aus CNS 18/10 Werkstoffnummer 1.4301 (AISI 304) und wasserabstoßender und schallgedämmter Unterplattenverstärkung.
 - 3-seitig 40 mm abgekantet
 - 100 mm rückseitige Aufkantung
 - Materialstärke 1,0 mm

Work top with splashback
 - made of stainless steel 18/10 material number 1.4301 (AISI 304) and water-repellent and soundproofed lower frame
 - on 3 sides folded 40mm
 - 100 mm splashback
 - material thickness 1,0 mm

Mehrpriis abweichende Materialstärke: Stärke 1,5 mm + 30% · Stärke 2,0 mm + 40%
 Extra charge for different material thickness: 1.5 mm thick + 30% · 2.0 mm thick + 40%

7500094	PLN704-A	400x700x140	126,-
7500095	PLN705-A	500x700x140	140,-
7500096	PLN706-A	600x700x140	151,-
7500097	PLN707-A	700x700x140	166,-
7500098	PLN708-A	800x700x140	182,-
7500099	PLN709-A	900x700x140	196,-
7500100	PLN710-A	1000x700x140	218,-
7500101	PLN711-A	1100x700x140	231,-
7500102	PLN712-A	1200x700x140	241,-
7500103	PLN713-A	1300x700x140	251,-
7500104	PLN714-A	1400x700x140	266,-
7500105	PLN715-A	1500x700x140	281,-
7500106	PLN716-A	1600x700x140	296,-
7500107	PLN717-A	1700x700x140	311,-
7500108	PLN718-A	1800x700x140	327,-
7500109	PLN719-A	1900x700x140	341,-
7500110	PLN720-A	2000x700x140	356,-
7500111	PLN721-A	2100x700x140	377,-
7500112	PLN722-A	2200x700x140	396,-
7500113	PLN723-A	2300x700x140	431,-
7500114	PLN724-A	2400x700x140	451,-
7500115	PLN725-A	2500x700x140	471,-
7500116	PLN726-A	2600x700x140	491,-
7500117	PLN727-A	2700x700x140	512,-
7500118	PLN728-A	2800x700x140	532,-
7500119	PLN729-A	2900x700x140	551,-
7500120	PLN730-A	3000x700x140	571,-
7500121	PLN732-A	3200x700x140	602,-
7500122	PLN734-A	3400x700x140	632,-
7500123	PLN736-A	3600x700x140	662,-
7500124	PLN738-A	3800x700x140	691,-


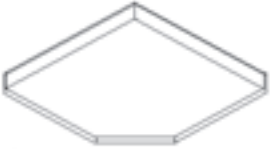

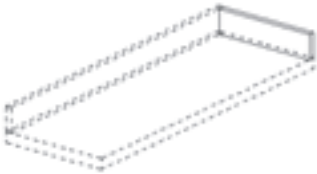



700 mm tief / 700 mm deep



Arbeitsplatte mit Aufkantung
 - aus CNS 18/10 Werkstoffnummer 1.4301 (AISI 304) und wasserabstoßender und schallgedämmter Unterplattenverstärkung.
 - 3-seitig 40 mm abgekantet
 - 100 mm rückseitige Aufkantung
 - Materialstärke 1,0 mm









Work top with splashback
 - made of stainless steel 18/10 material number 1.4301 (AISI 304) and water-repellent and soundproofed lower frame
 - on 3 sides folded 40mm
 - 100 mm splashback
 - material thickness 1,0 mm



	Artikel-Nr. Order no.	Modell-Nummer Model no.	Dim. (B x T x H mm) Dim. (W x D x H mm)	Euro
	7500125	PLA610	1000x600x40	291,-
	7500126	PLA710	1000x700x40	301,-
Eck-Arbeitsplatte, ohne Aufkantung Corner work top, without splashback				
	7500127	PLA610-A	1000x600x140	331,-
	7500128	PLA710-A	1000x700x140	341,-
Eck-Arbeitsplatte, mit Aufkantung Corner work top, with splashback				
	7502313	AP	pro laufender Meter (unter 1 lfm = 1 lfm) / per metre (below 1 m = 1 m)	44,-
hintere aufgesetzte Aufkantung, h= 100 mm Sit-on rear splashback, h= 100 mm				
	7502314	AL-DX	pro Stck. / per piece	86,-
	7502315	AL-SX	pro Stck. / per piece	86,-
seitliche Aufkantung, h= 100 mm Sit-on side splashback, h= 100 mm				
	7502324	BPC	je Platte / per top	208,-
Wulstrand Perimetral control edge				
	7502325	BF-R10	je Platte / per top	76,-
frontseitige Abrundung (R=10 mm) Rounded front edge (R=10 mm)				
	7503135	LSB-GP60	- 600 -	115,-
	7503136	LSB-GP70	- 700 -	125,-
Stecknahtverbindung Junction for tops				



Zusatzausführungen Arbeitsplatten / Additional executions for work tops

Artikel-Nr. Order no.	Modell-Nummer Model no.	Dim. (B x T x H mm) Dim. (W x D x H mm)	Euro	
7502326	PC	Einheitsgröße / one size	171,-	 C-Ausschnitt in Arbeitsplatte C shaped top
7502327	PFC	Einheitsgröße / one size	294,-	 C-Ausschnitt in Arbeitsplatte und Grundboden C shaped top and bottom
7502328	PAC	Einheitsgröße / one size	284,-	 C-Ausschnitt in Arbeitsplatte mit Aufkantung C shaped top and splashback
7502329	PAFC	Einheitsgröße / one size	417,-	 C-Ausschnitt in Arbeitsplatte mit Aufkantung und Grundboden C shaped top, splashback and bottom
7502330	PL	Einheitsgröße / one size	115,-	 L-Ausschnitt in Arbeitsplatte L shaped top
7502331	PFL	Einheitsgröße / one size	191,-	 L-Ausschnitt in Arbeitsplatte und Grundboden L shaped bottom and top
7502332	PAL	Einheitsgröße / one size	186,-	 L-Ausschnitt in Arbeitsplatte mit Aufkantung L shaped top and splashback
7502333	PAFL	Einheitsgröße / one size	276,-	 L-Ausschnitt in Arbeitsplatte mit Aufkantung und Grundboden L shaped top, splashback and bottom



	Artikel-Nr. Order no.	Modell-Nummer Model no.	Dim. (B x T x H mm) Dim. (W x D x H mm)	Euro
 <p>Abschrägung an einer Seite bevelled top</p>	7502334	PS	Einheitsgröße / one size	98,-
 <p>Abschrägung an einer Seite und Grundboden bevelled top and bottom</p>	7502335	PFS	Einheitsgröße / one size	171,-
 <p>Abschrägung an einer Seite mit Aufkantung bevelled top and splashback</p>	7502336	PAS	Einheitsgröße / one size	188,-
 <p>Abschrägung an einer Seite mit Aufkantung und Grundboden bevelled top, splashback and bottom</p>	7502337	PAFS	Einheitsgröße / one size	257,-
 <p>abgerundete Ecke R=30 mm rounded corner R=30 mm</p>	7502338	AR-30	je Ecke / 1 corner	122,-
 <p>Lochausschnitt Ø 230 mm hole cut out Ø 230 mm</p>	7502339	FRS	je Loch / 1 hole	106,-
 <p>Abfallschachteinsatz aus Gummi Waste disposal hole rubber ring</p>	7502340	GA-S	Ø 160 x 100	82,-



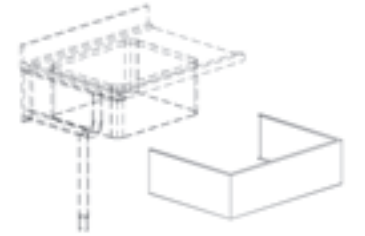
Einschweißbecken für Arbeitsflächen / Welded-in basins for worktops

Artikel-Nr. Order no.	Modell-Nummer Model no.	Dim. (B x T x H mm) Dim. (W x D x H mm)	Euro
7502316	AV33	330x330x200	257,-
7502317	AV34	340x400x200	277,-
7502318	AV44	400x400x250	277,-
7502319	AV45	450x450x250	331,-
7502320	AV54	500x400x250	284,-
7502321	AV55	500x500x300	301,-
7502322	AV64	600x450x300	359,-
7502323	AV65	600x500x300	337,-



Einschweißbecken
Welded-in basin

7503201	LSB-PCV606	600x580x220	87,-
7503202	LSB-PCV612	1200x580x220	116,-
7503203	LSB-PCV706	600x680x220	97,-
7503204	LSB-PCV712	1200x680x220	126,-



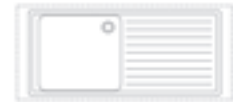
Beckenblende
Basin cover panel

Artikel-Nr. Order no.	Modell-Nummer Model no.	Dim. (B x T x H mm) internal	Dim. (W x D x H mm) external	Euro
7500133	1V-44	460x540	400x400x250	367,-
7500134	1V-54	560x545	500x400x250	386,-
7500135	1V-55	560x640	500x500x300	425,-



1 Einschweißbecken mit Wulst-
rand
1 welded-in basin with perimetral
control edge

7500136	1V-SGD	1160x545	500x500x300	483,-
---------	--------	----------	-------------	-------



1 Einschweißbecken mit Wulst-
rand und Abtropffläche rechts
1 welded-in basin + right drainer
with perimetral control edge

7500137	1V-SGS	1160x545	500x500x300	483,-
---------	--------	----------	-------------	-------



1 Einschweißbecken mit Wulst-
rand und Abtropffläche links
1 welded-in basin + left drainer
with perimetral control edge

7500138	2V	1160x545	500x500x300	657,-
---------	----	----------	-------------	-------



Doppelbecken mit Wulstrand
2 welded-in basins with perimet-
ral control edge



Artikel-Nr. Order no.	Modell-Nummer Model no.	Dim. (B x T x H mm) internal	Dim. (W x D x H mm) external	Euro
--------------------------	----------------------------	---------------------------------	---------------------------------	------



7500139	2V-SGD	1560x545	500x500x300	734,-
---------	--------	----------	-------------	-------

Doppelbecken mit Wulstrand und
Abtropffläche rechts
2 welded-in basins + right drainer with
perimetral control edge



7500140	2V-SGS	1560x545	500x500x300	734,-
---------	--------	----------	-------------	-------

Doppelbecken mit Wulstrand und
Abtropffläche links
2 welded-in basins + left drainer with peri-
metral control edge



Kombinationsbeispiel / Combination example





Arbeitschränke ohne Arbeitsplatten / Cupboard modules without work tops

Artikel-Nr. Order no.	Modell-Nummer Model no.	Dim. (B x T x H mm) Dim. (W x D x H mm)	Euro
--------------------------	----------------------------	--	------

Material

- Korpus aus CNS 18/10 Werkstoffnummer 1.4301 (AISI 304)
- Anbauteile wie z.B. Stellfüße oder Fußstollen aus Edelstahl-Kunststoff

Konstruktion

- Schrankkorpus in selbsttragender Konstruktion mit höhenverstellbaren Rundfüßen (H= 850-915 mm)
- Querverbindungen aus gekanteten Edelstahlprofilen
- Grundböden mindestens 200 mm über dem Boden, bei Arbeitshöhe 900 mm
- Zwischenböden allseitig 40 mm abgekantet und mit Verstärkungsprofilen an der Unterseite
- Dreh- und Schiebetüren mit frontseitig senkrecht eingekanteter Griffleiste
- Doppelwandige Drehtüren mit Scharnierband am Korpus befestigt und mit Magnetverschluss
- Doppelwandige Schiebetüren, oben auf geräuscharmen, kugelgelagerten Rollen und unten durch Führungsstift geführt. Die Schiebetüren verlaufen vor dem Grundboden, verschließen den Korpus somit vollständig und sind gegen selbsttätiges Öffnen gesichert.
- Schubladen in kastenbauweise in GN 1/1-Größe auf Auszügen laufend

Material

- made of CNS 18/10 material number 1.4301 (AISI 304)
- attachment parts as for example adjustable or tunnel feet: stainless steel - plastic

Construction

- cupboard body in self-supporting construction with adjustable round feet (H = 850-915 mm)
- cross connections consisting of folded stainless steel profiles
- min. 200 mm ground clearance at 900 mm working height
- intermediate shelves generally 40 mm folded on all sides and with strengthening profiles at the bottom side
- hinged and sliding doors with front-sided vertical handle
- double skinned hinged doors attached to the body by hinge; with magnetic lock
- double skinned sliding doors, on top guided on silent ball bearing mounted castors and below on guide pin. The sliding doors travel in front of the bottom shelf and are thus closing the body completely and are safe against opening by themselves.
- drawers, box-constructed, in size GN 1/1 travelling on leafs

7500141	CA2-64	400x580x860	619,-
7500142	CA2-65	500x580x860	686,-
7500143	CA2-66	600x580x860	748,-
7500144	CA2-74	400x680x860	639,-
7500145	CA2-75	500x680x860	707,-
7500146	CA2-76	600x680x860	769,-



Arbeitsschrank mit 2 Schubladen
Cupboard with 2 drawers

7500147	CA3-64	400x580x860	707,-
7500148	CA3-65	500x580x860	769,-
7500149	CA3-66	600x580x860	832,-
7500150	CA3-74	400x680x860	728,-
7500151	CA3-75	500x680x860	795,-
7500152	CA3-76	600x680x860	863,-




Arbeitsschrank mit 3 Schubladen
Cupboard with 3 drawers

7500153	CA4-64	400x580x860	790,-
7500154	CA4-65	500x580x860	863,-
7500155	CA4-66	600x580x860	925,-
7500156	CA4-74	400x680x860	821,-
7500157	CA4-75	500x680x860	899,-
7500158	CA4-76	600x680x860	977,-




Arbeitsschrank mit 4 Schubladen
Cupboard with 4 drawers




	Artikel-Nr. Order no.	Modell-Nummer Model no.	Dim. (B x T x H mm) Dim. (W x D x H mm)	Euro
	7500159	TR-64	400x580x860	619,-
	7500160	TR-65	500x580x860	686,-
	7500161	TR-66	600x580x860	748,-
	7500162	TR-74	400x680x860	639,-
	7500163	TR-75	500x680x860	707,-
	7500164	TR-76	600x680x860	769,-


Abfalleimer, herausziehbar
Pull-out bin

	7500165	TR-64-R	400x580x860	531,-
	7500166	TR-65-R	500x580x860	588,-
	7500167	TR-66-R	600x580x860	655,-
	7500168	TR-74-R	400x680x860	551,-
	7500169	TR-75-R	500x680x860	608,-
	7500170	TR-76-R	600x680x860	676,-


Abfallkipper
Tilting bin

	7500171	PT-604-G	400x580x860	416,-
	7500172	PT-704-G	400x680x860	437,-

Offener Arbeitsschrank für 7x GN 1/1
Behälter
Open cupboard for 7 GN 1/1
containers

	7500173	PT-608-G	800x580x860	603,-
	7500174	PT-708-G	800x680x860	644,-

offener Arbeitsschrank für 14x GN 1/1
Behälter
Open cupboard for 14 GN 1/1
containers

	7500175	PT-604-B	400x580x860	520,-
	7500176	PT-704-B	400x680x860	540,-

Arbeitsschrank mit Drehtür für
7x GN 1/1 Behälter
Cupboard with hinged door for
7 GN 1/1 containers



Arbeitsschränke ohne Arbeitsplatten / Cupboard modules without work tops

Artikel-Nr. Order no.	Modell-Nummer Model no.	Dim. (B x T x H mm) Dim. (W x D x H mm)	Euro
7500177	PT-608-B	800x580x860	790,-
7500178	PT-708-B	800x680x860	832,-
7500179	ANB604	400x580x860	468,-
7500180	ANB605	500x580x860	520,-
7500181	ANB606	600x580x860	572,-
7500182	ANB704	400x680x860	489,-
7500183	ANB705	500x680x860	540,-
7500184	ANB706	600x680x860	603,-
7500185	ANB605-C1	500x580x860	624,-
7500186	ANB705-C1	500x680x860	655,-
7500187	ANB608	800x580x860	717,-
7500188	ANB610	1000x580x860	811,-
7500189	ANB612	1200x580x860	915,-
7500190	ANB708	800x680x860	759,-
7500191	ANB710	1000x680x860	852,-
7500192	ANB712	1200x680x860	956,-
7500193	ANB610-C1	1000x580x860	1.029,-
7500194	ANB612-C1	1200x580x860	1.164,-
7500195	ANB710-C1	1000x680x860	1.071,-
7500196	ANB712-C1	1200x680x860	1.206,-



Arbeitsschrank mit Drehtüren für
14x GN 1/1 Behälter
Cupboard with hinged doors for
14 GN 1/1 containers



Arbeitsschrank mit Drehtür
Cupboard with hinged door



Arbeitsschrank mit Drehtür und
Schublade
Cupboard with hinged door and
drawer




Arbeitsschrank mit Drehtüren
Cupboard with hinged doors




Arbeitsschrank mit Drehtüren
und 2 Schubladen
Cupboard with hinged doors
and 2 drawers




	Artikel-Nr. Order no.	Modell-Nummer Model no.	Dim. (B x T x H mm) Dim. (W x D x H mm)	Euro
	7500197	ANB604-P	400x580x860	520,-
	7500198	ANB605-P	500x580x860	583,-
	7500199	ANB606-P	600x580x860	644,-
	7500200	ANB704-P	400x680x860	540,-
	7500201	ANB705-P	500x680x860	613,-
	7500202	ANB706-P	600x680x860	686,-

Arbeitschrank mit beidseitiger
Drehtür
Cupboard with 2 sides hinged door

	7500203	ANB608-P	800x580x860	821,-
	7500204	ANB610-P	1000x580x860	925,-
	7500205	ANB612-P	1200x580x860	1.008,-
	7500206	ANB708-P	800x680x860	852,-
	7500207	ANB710-P	1000x680x860	977,-
	7500208	ANB712-P	1200x680x860	1.060,-

Arbeitschrank mit beidseitigen
Drehtüren
Cupboard with 2 sides hinged doors

	7500209	AN604-G	400x580x860	479,-
	7500210	AN605-G	500x580x860	499,-
	7500211	AN606-G	600x580x860	520,-
	7500212	AN607-G	700x580x860	546,-
	7500213	AN608-G	800x580x860	572,-
	7500214	AN609-G	900x580x860	598,-
	7500215	AN610-G	1000x580x860	629,-
	7500216	AN611-G	1100x580x860	655,-
	7500217	AN612-G	1200x580x860	681,-
	7500218	AN613-G	1300x580x860	707,-
	7500219	AN614-G	1400x580x860	733,-
	7500220	AN615-G	1500x580x860	759,-
	7500221	AN616-G	1600x580x860	784,-
	7500222	AN617-G	1700x580x860	811,-
	7500223	AN618-G	1800x580x860	836,-
	7500224	AN619-G	1900x580x860	863,-
	7500225	AN620-G	2000x580x860	888,-
	7500226	AN704-G	400x680x860	499,-
	7500227	AN705-G	500x680x860	520,-
	7500228	AN706-G	600x680x860	540,-
	7500229	AN707-G	700x680x860	567,-
	7500230	AN708-G	800x680x860	592,-
	7500231	AN709-G	900x680x860	619,-
	7500232	AN710-G	1000x680x860	650,-
	7500233	AN711-G	1100x680x860	676,-
	7500234	AN712-G	1200x680x860	702,-
	7500235	AN713-G	1300x680x860	738,-
	7500236	AN714-G	1400x680x860	764,-
7500237	AN715-G	1500x680x860	790,-	
7500238	AN716-G	1600x680x860	816,-	

offener Arbeitschrank
open cupboard



Arbeitsschränke ohne Arbeitsplatten / Cupboard modules without work tops

Artikel-Nr. Order no.	Modell-Nummer Model no.	Dim. (B x T x H mm) Dim. (W x D x H mm)	Euro
7500239	AN717-G	1700x680x860	842,-
7500240	AN718-G	1800x680x860	868,-
7500241	AN719-G	1900x680x860	894,-
7500242	AN720-G	2000x680x860	920,-
7500243	AN604-GP	400x580x860	405,-
7500244	AN605-GP	500x580x860	427,-
7500245	AN606-GP	600x580x860	447,-
7500246	AN607-GP	700x580x860	468,-
7500247	AN608-GP	800x580x860	489,-
7500248	AN609-GP	900x580x860	509,-
7500249	AN610-GP	1000x580x860	540,-
7500250	AN611-GP	1100x580x860	572,-
7500251	AN612-GP	1200x580x860	603,-
7500252	AN613-GP	1300x580x860	635,-
7500253	AN614-GP	1400x580x860	665,-
7500254	AN615-GP	1500x580x860	696,-
7500255	AN616-GP	1600x580x860	728,-
7500256	AN617-GP	1700x580x860	748,-
7500257	AN618-GP	1800x580x860	769,-
7500258	AN619-GP	1900x580x860	790,-
7500259	AN620-GP	2000x580x860	811,-
7500260	AN704-GP	400x680x860	427,-
7500261	AN705-GP	500x680x860	447,-
7500262	AN706-GP	600x680x860	468,-
7500263	AN707-GP	700x680x860	489,-
7500264	AN708-GP	800x680x860	509,-
7500265	AN709-GP	900x680x860	531,-
7500266	AN710-GP	1000x680x860	561,-
7500267	AN711-GP	1100x680x860	592,-
7500268	AN712-GP	1200x680x860	624,-
7500269	AN713-GP	1300x680x860	665,-
7500270	AN714-GP	1400x680x860	696,-
7500271	AN715-GP	1500x680x860	728,-
7500272	AN716-GP	1600x680x860	759,-
7500273	AN717-GP	1700x680x860	780,-
7500274	AN718-GP	1800x680x860	800,-
7500275	AN719-GP	1900x680x860	821,-
7500276	AN720-GP	2000x680x860	842,-
7500277	AN610	1000x580x860	717,-
7500278	AN611	1100x580x860	748,-
7500279	AN612	1200x580x860	780,-
7500280	AN613	1300x580x860	811,-
7500281	AN614	1400x580x860	842,-
7500282	AN615	1500x580x860	873,-
7500283	AN616	1600x580x860	904,-
7500284	AN617	1700x580x860	935,-
7500285	AN618	1800x580x860	967,-
7500286	AN619	1900x580x860	998,-
7500287	AN620	2000x580x860	1.029,-
7500288	AN710	1000x680x860	748,-
7500289	AN711	1100x680x860	780,-
7500290	AN712	1200x680x860	811,-
7500291	AN713	1300x680x860	842,-
7500292	AN714	1400x680x860	873,-
7500293	AN715	1500x680x860	904,-
7500294	AN716	1600x680x860	935,-
7500295	AN717	1700x680x860	967,-
7500296	AN718	1800x680x860	998,-
7500297	AN719	1900x680x860	1.029,-
7500298	AN720	2000x680x860	1.060,-



offener Arbeitsschrank
open cupboard



Durchreiche-Arbeitsschrank
pass-through cupboard



Arbeitsschrank mit Schiebetüren
Cupboard with sliding doors



Arbeitsschrank mit Schubladen und Schiebetüren
Cupboard with drawers and sliding doors

* Anzahl der Schubladen
* number of drawers

Artikel-Nr. Order no.	Modell-Nummer Model no.	Dim. (B x T x H mm) Dim. (W x D x H mm)	Euro
7500299	AN610-C1	1000x580x860	2* 1.091,-
7500300	AN611-C1	1100x580x860	2* 1.123,-
7500301	AN612-C1	1200x580x860	2* 1.154,-
7500302	AN613-C1	1300x580x860	3* 1.362,-
7500303	AN614-C1	1400x580x860	3* 1.403,-
7500304	AN615-C1	1500x580x860	3* 1.434,-
7500305	AN616-C1	1600x580x860	3* 1.466,-
7500306	AN617-C1	1700x580x860	4* 1.673,-
7500307	AN618-C1	1800x580x860	4* 1.704,-
7500308	AN619-C1	1900x580x860	4* 1.735,-
7500309	AN620-C1	2000x580x860	4* 1.766,-
7500310	AN710-C1	1000x680x860	2* 1.132,-
7500311	AN711-C1	1100x680x860	2* 1.164,-
7500312	AN712-C1	1200x680x860	2* 1.195,-
7500313	AN713-C1	1300x680x860	3* 1.414,-
7500314	AN714-C1	1400x680x860	3* 1.444,-
7500315	AN715-C1	1500x680x860	3* 1.475,-
7500316	AN716-C1	1600x680x860	3* 1.507,-
7500317	AN717-C1	1700x680x860	4* 1.704,-
7500318	AN718-C1	1800x680x860	4* 1.756,-
7500319	AN719-C1	1900x680x860	4* 1.787,-
7500320	AN720-C1	2000x680x860	4* 1.818,-



Durchreiche-Arbeitsschrank mit Schiebetüren
pass-through cupboard with sliding doors

7500321	AN610-P	1000x580x860	780,-
7500322	AN611-P	1100x580x860	811,-
7500323	AN612-P	1200x580x860	842,-
7500324	AN613-P	1300x580x860	873,-
7500325	AN614-P	1400x580x860	904,-
7500326	AN615-P	1500x580x860	935,-
7500327	AN616-P	1600x580x860	967,-
7500328	AN617-P	1700x580x860	998,-
7500329	AN618-P	1800x580x860	1.029,-
7500330	AN619-P	1900x580x860	1.060,-
7500331	AN620-P	2000x580x860	1.091,-
7500332	AN710-P	1000x680x860	811,-
7500333	AN711-P	1100x680x860	842,-
7500334	AN712-P	1200x680x860	873,-
7500335	AN713-P	1300x680x860	904,-
7500336	AN714-P	1400x680x860	935,-
7500337	AN715-P	1500x680x860	967,-
7500338	AN716-P	1600x680x860	998,-
7500339	AN717-P	1700x680x860	1.029,-
7500340	AN718-P	1800x680x860	1.060,-
7500341	AN719-P	1900x680x860	1.091,-
7500342	AN720-P	2000x680x860	1.123,-



Arbeitsschränke ohne Arbeitsplatten / Cupboard modules without work tops

Artikel-Nr. Order no.	Modell-Nummer Model no.	Dim. (B x T x H mm) Dim. (W x D x H mm)	Euro
7500343	ANC610	1000x580x860	1.050,-
7500344	ANC611	1100x580x860	1.086,-
7500345	ANC612	1200x580x860	1.123,-
7500346	ANC613	1300x580x860	1.164,-
7500347	ANC614	1400x580x860	1.206,-
7500348	ANC615	1500x580x860	1.247,-
7500349	ANC616	1600x580x860	1.299,-
7500350	ANC617	1700x580x860	1.543,-
7500351	ANC618	1800x580x860	1.590,-
7500352	ANC619	1900x580x860	1.637,-
7500353	ANC620	2000x580x860	1.683,-
7500354	ANC710	1000x680x860	1.080,-
7500355	ANC711	1100x680x860	1.118,-
7500356	ANC712	1200x680x860	1.154,-
7500357	ANC713	1300x680x860	1.195,-
7500358	ANC714	1400x680x860	1.236,-
7500359	ANC715	1500x680x860	1.278,-
7500360	ANC716	1600x680x860	1.330,-
7500361	ANC717	1700x680x860	1.574,-
7500362	ANC718	1800x680x860	1.621,-
7500363	ANC719	1900x680x860	1.667,-
7500364	ANC720	2000x680x860	1.715,-
7500365	ANC610-P	1000x580x860	1.123,-
7500366	ANC611-P	1100x580x860	1.159,-
7500367	ANC612-P	1200x580x860	1.195,-
7500368	ANC613-P	1300x580x860	1.236,-
7500369	ANC614-P	1400x580x860	1.278,-
7500370	ANC615-P	1500x580x860	1.320,-
7500371	ANC616-P	1600x580x860	1.372,-
7500372	ANC617-P	1700x580x860	1.616,-
7500373	ANC618-P	1800x580x860	1.663,-
7500374	ANC619-P	1900x580x860	1.710,-
7500375	ANC620-P	2000x580x860	1.756,-
7500376	ANC710-P	1000x680x860	1.154,-
7500377	ANC711-P	1100x680x860	1.190,-
7500378	ANC712-P	1200x680x860	1.226,-
7500379	ANC713-P	1300x680x860	1.268,-
7500380	ANC714-P	1400x680x860	1.310,-
7500381	ANC715-P	1500x680x860	1.351,-
7500382	ANC716-P	1600x680x860	1.403,-
7500383	ANC717-P	1700x680x860	1.647,-
7500384	ANC718-P	1800x680x860	1.694,-
7500385	ANC719-P	1900x680x860	1.741,-
7500386	ANC720-P	2000x680x860	1.787,-






Wärmeschrank mit Schiebetüren
Heated cupboard with sliding doors



Durchreiche-Wärmeschrank mit Schiebetüren
Heated pass-through cupboard with sliding doors



	Artikel-Nr. Order no.	Modell-Nummer Model no.	Dim. (B x T x H mm) Dim. (W x D x H mm)	Euro	
 <p>Unterschrank offen für Spülen open base for sink units</p>	7500387	MLG605	500x580x860	416,-	
	7500388	MLG606	600x580x860	437,-	
	7500389	MLG607	700x580x860	457,-	
	7500390	MLG608	800x580x860	479,-	
	7500391	MLG609	900x580x860	499,-	
	7500392	MLG610	1000x580x860	520,-	
	7500393	MLG611	1100x580x860	540,-	
	7500394	MLG612	1200x580x860	561,-	
	7500395	MLG613	1300x580x860	588,-	
	7500396	MLG614	1400x580x860	603,-	
	7500397	MLG615	1500x580x860	629,-	
	7500398	MLG616	1600x580x860	655,-	
	7500399	MLG617	1700x580x860	681,-	
	7500400	MLG618	1800x580x860	707,-	
	7500401	MLG619	1900x580x860	733,-	
	7500402	MLG620	2000x580x860	759,-	
	 <p>Unterschrank für Spülen mit Schiebetüren base for sink units with sliding doors</p>	7500403	MLG705	500x680x860	437,-
		7500404	MLG706	600x680x860	457,-
		7500405	MLG707	700x680x860	479,-
		7500406	MLG708	800x680x860	499,-
7500407		MLG709	900x680x860	520,-	
7500408		MLG710	1000x680x860	540,-	
7500409		MLG711	1100x680x860	561,-	
7500410		MLG712	1200x680x860	583,-	
7500411		MLG713	1300x680x860	608,-	
7500412		MLG714	1400x680x860	629,-	
7500413		MLG715	1500x680x860	655,-	
7500414		MLG716	1600x680x860	681,-	
7500415		MLG717	1700x680x860	707,-	
7500416		MLG718	1800x680x860	733,-	
7500417		MLG719	1900x680x860	759,-	
7500418		MLG720	2000x680x860	784,-	
 <p>Unterschrank für Spülen mit Schiebetüren base for sink units with sliding doors</p>		7500419	MLA610	1000x580x860	592,-
		7500420	MLA612	1200x580x860	655,-
	7500421	MLA613	1300x580x860	686,-	
	7500422	MLA614	1400x580x860	723,-	
	7500423	MLA616	1600x580x860	769,-	
	7500424	MLA618	1800x580x860	842,-	
	7500425	MLA619	1900x580x860	873,-	
	7500426	MLA620	2000x580x860	904,-	
	7500427	MLA710	1000x680x860	613,-	
	7500428	MLA712	1200x680x860	676,-	
	7500429	MLA713	1300x680x860	707,-	
	7500430	MLA714	1400x680x860	743,-	
	7500431	MLA716	1600x680x860	800,-	
	7500432	MLA718	1800x680x860	873,-	
7500433	MLA719	1900x680x860	904,-		
7500434	MLA720	2000x680x860	935,-		



Arbeitsschränke ohne Arbeitsplatten / Cupboard modules without work tops

Artikel-Nr. Order no.	Modell-Nummer Model no.	Dim. (B x T x H mm) Dim. (W x D x H mm)	Euro
7500435	ANA610-G	1000x580x860	811,-
7500436	ANA710-G	1000x680x860	832,-



Eck-Arbeitsschrank, offen
open corner cupboard

7500437	ANA610-B	1000x580x860	915,-
7500438	ANA710-B	1000x680x860	935,-



Eck-Arbeitsschrank, mit Drehtür
open corner cupboard with
hinged door

Kombinationsbeispiel / Combination example



Die hier abgebildeten Produkte werden kundenauftragsbezogen gefertigt; Lieferzeit ca. 3-4 Wochen.
The shown products will be produced customized; delivery time 3-4 weeks.



Artikel-Nr.
Order no.

Modell-Nummer
Model no.

Dim. (B x T x H mm)
Dim. (W x D x H mm)

Euro

Arbeitstische unterfahrbar:

- höhenverstellbare Stollenfüße (875-915 mm)
- Arbeitsfläche aus CNS (AISI 304) mit wasserabstoßender und schalldämmter Unterplattenverstärkung,
- verschweißte Vierkantröhr-Zargenkonstruktion mit hinterer und seitlicher Verstrebung
- keine Montage nötig
- allseitiger Arbeitsplattenüberstand 17,5 mm
- 206 mm Bodenfreiheit zur seitlichen Verstrebung bei Arbeitshöhe 90 cm
- auch in 800 mm Tiefe erhältlich



Arbeitstisch, unterfahrbar
60er Tiefe, ohne Aufkantung
work table with bottom frame
60 cm deep, without splashback

- * mit 6 Beinen
- * on 6 legs



Arbeitstisch, unterfahrbar
70er Tiefe, ohne Aufkantung
work table with bottom frame
70 cm deep, without splashback

- * mit 6 Beinen
- * on 6 legs

Work tables, 3-sides bottom frame

- adjustable feet (875-915 mm)
- reinforced working surface made of stainless steel (AISI 304) with water-repellent and soundproofed lower frame
- welded square tube-frame construction with posterior and lateral strutting
- no assembling necessary
- work top overhang on all sides 17,5 mm
- 206 mm ground clearance to the lateral strutting at 90 cm working height
- also available in 800 mm depth

7500439	TL606-T	600x600x900	341,-
7500440	TL607-T	700x600x900	358,-
7500441	TL608-T	800x600x900	369,-
7500442	TL609-T	900x600x900	391,-
7500443	TL610-T	1000x600x900	407,-
7500444	TL611-T	1100x600x900	424,-
7500445	TL612-T	1200x600x900	440,-
7500446	TL613-T	1300x600x900	457,-
7500447	TL614-T	1400x600x900	477,-
7500448	TL615-T	1500x600x900	490,-
7500449	TL616-T	1600x600x900	505,-
7500450	TL617-T	1700x600x900	521,-
7500451	TL618-T	1800x600x900	538,-
7500452	TL619-T	1900x600x900	554,-
7500453	TL620-T	2000x600x900	570,-
7500454	TL621-T	2100x600x900	592,-
7500455	TL622-T	2200x600x900	614,-
* 7500456	TL623-T	2300x600x900	635,-
* 7500457	TL624-T	2400x600x900	656,-
* 7500458	TL625-T	2500x600x900	679,-
7500459	TL706-T	600x700x900	349,-
7500460	TL707-T	700x700x900	364,-
7500461	TL708-T	800x700x900	381,-
7500462	TL709-T	900x700x900	401,-
7500463	TL710-T	1000x700x900	419,-
7500464	TL711-T	1100x700x900	435,-
7500465	TL712-T	1200x700x900	457,-
7500466	TL713-T	1300x700x900	473,-
7500467	TL714-T	1400x700x900	494,-
7500468	TL715-T	1500x700x900	510,-
7500469	TL716-T	1600x700x900	527,-
7500470	TL717-T	1700x700x900	542,-
7500471	TL718-T	1800x700x900	558,-
7500472	TL719-T	1900x700x900	575,-
7500473	TL720-T	2000x700x900	592,-
7500477	TL721-T	2100x700x900	614,-
7500475	TL722-T	2200x700x900	635,-
* 7500476	TL723-T	2300x700x900	673,-
* 7500477	TL724-T	2400x700x900	690,-
* 7500478	TL725-T	2500x700x900	706,-



Artikel-Nr. Order no.	Modell-Nummer Model no.	Dim. (B x T x H mm) Dim. (W x D x H mm)	Euro
7500499	TL606-AT	600x600x900	381,-
7500500	TL607-AT	700x600x900	397,-
7500501	TL608-AT	800x600x900	419,-
7500502	TL609-AT	900x600x900	435,-
7500503	TL610-AT	1000x600x900	451,-
7500504	TL611-AT	1100x600x900	468,-
7500505	TL612-AT	1200x600x900	490,-
7500506	TL613-AT	1300x600x900	505,-
7500507	TL614-AT	1400x600x900	527,-
7500508	TL615-AT	1500x600x900	542,-
7500509	TL616-AT	1600x600x900	565,-
7500510	TL617-AT	1700x600x900	581,-
7500511	TL618-AT	1800x600x900	602,-
7500512	TL619-AT	1900x600x900	618,-
7500513	TL620-AT	2000x600x900	635,-
7500514	TL621-AT	2100x600x900	656,-
7500515	TL622-AT	2200x600x900	679,-
* 7500516	TL623-AT	2300x600x900	699,-
* 7500517	TL624-AT	2400x600x900	722,-
* 7500518	TL625-AT	2500x600x900	743,-
7500519	TL706-AT	600x700x900	391,-
7500520	TL707-AT	700x700x900	407,-
7500521	TL708-AT	800x700x900	429,-
7500522	TL709-AT	900x700x900	444,-
7500523	TL710-AT	1000x700x900	461,-
7500524	TL711-AT	1100x700x900	477,-
7500525	TL712-AT	1200x700x900	499,-
7500526	TL713-AT	1300x700x900	521,-
7500527	TL714-AT	1400x700x900	542,-
7500528	TL715-AT	1500x700x900	565,-
7500529	TL716-AT	1600x700x900	581,-
7500530	TL717-AT	1700x700x900	598,-
7500531	TL718-AT	1800x700x900	624,-
7500532	TL719-AT	1900x700x900	640,-
7500533	TL720-AT	2000x700x900	662,-
7500534	TL721-AT	2100x700x900	683,-
7500535	TL722-AT	2200x700x900	706,-
* 7500536	TL723-AT	2300x700x900	727,-
* 7500537	TL724-AT	2400x700x900	750,-
* 7500538	TL725-AT	2500x700x900	771,-



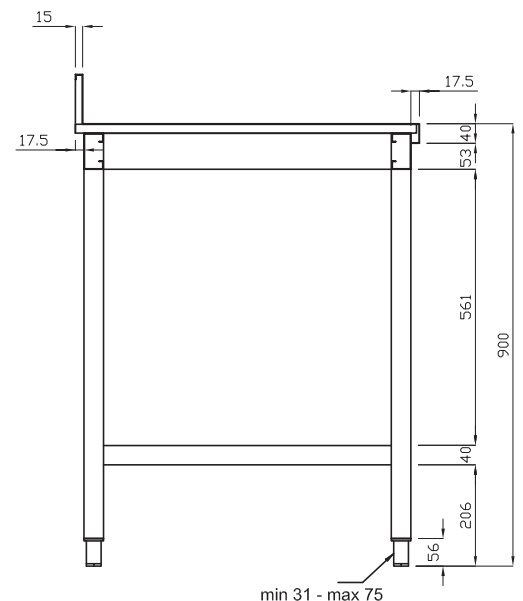
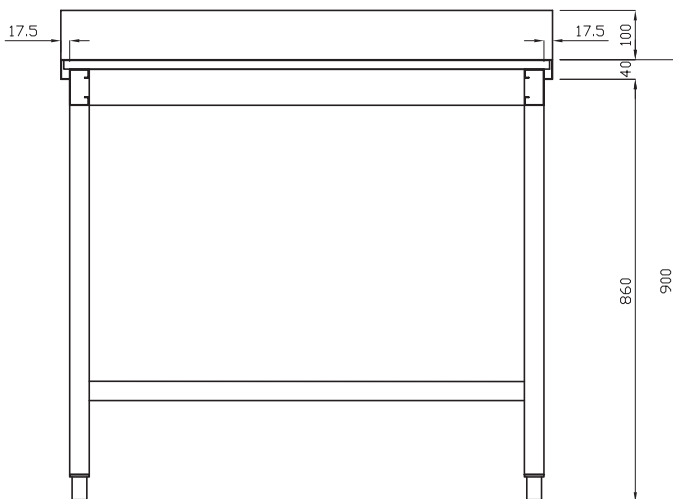
Arbeitstisch, unterfahrbar
60er Tiefe, mit Aufkantung
work table with bottom frame
60 cm deep, with splashback

- * mit 6 Beinen
- * on 6 legs



Arbeitstisch, unterfahrbar
70er Tiefe, mit Aufkantung
work table with bottom frame
70 cm deep, with splashback

- * mit 6 Beinen
- * on 6 legs





Artikel-Nr.
Order no.

Modell-Nummer
Model no.

Dim. (B x T x H mm)
Dim. (W x D x H mm)

Euro

Alle Arbeitstische mit:

- Grundboden
- höhenverstellbaren Stollenfüßen (875-915 mm)
- Arbeitsfläche aus CNS (AISI 304) mit wasserabstoßender und schallgedämmter Unterplattenverstärkung
- Anlieferung erfolgt zerlegt im Flachkarton, bestehend aus: 4 Vierkantrhrbeinen, Grundboden, Arbeitsplatte und Verbindungszarge
- allseitiger Arbeitsplattenüberstand 17,5 mm
- 206 mm Bodenfreiheit zum Grundboden bei Arbeitshöhe 90 cm
- optionales Zubehör: Schublade, Schubladenblock, Rollenkit
- Tische auch mit 800 mm Tiefe und/oder runden Beinen erhältlich

All work tables with:

- bottom shelf
- adjustable feet (875-915mm)
- reinforced working surface made of stainless steel (AISI 304) with water-repellent and soundproofed lower frame
- delivery disassembled in flat carton box, comprising: 4 square tube legs, bottom shelf, work top and junction frame
- work top overhang on all sides 17,5 mm
- 206 mm ground clearance to the bottom shelf at 90 cm working height
- optional accessory: drawer, drawer block, kit of castors
- tables also available in 800 mm depth and/or round legs



Arbeitstisch mit Grundboden
60er Tiefe, ohne Aufkantung
work table with bottom shelf
60 cm deep, without splashback

- * mit 6 Beinen
- * on 6 legs



Arbeitstisch mit Grundboden
70er Tiefe, ohne Aufkantung
work table with bottom shelf
70 cm deep, without splashback

- * mit 6 Beinen
- * on 6 legs

7500559	TL606-R	600x600x900	358,-
7500560	TL607-R	700x600x900	369,-
7500561	TL608-R	800x600x900	381,-
7500562	TL609-R	900x600x900	401,-
7500563	TL610-R	1000x600x900	419,-
7500564	TL611-R	1100x600x900	435,-
7500565	TL612-R	1200x600x900	451,-
7500566	TL613-R	1300x600x900	468,-
7500567	TL614-R	1400x600x900	490,-
7500568	TL615-R	1500x600x900	499,-
7500569	TL616-R	1600x600x900	515,-
7500570	TL617-R	1700x600x900	532,-
7500571	TL618-R	1800x600x900	548,-
7500572	TL619-R	1900x600x900	565,-
7500573	TL620-R	2000x600x900	581,-
7500574	TL621-R	2100x600x900	602,-
7500575	TL622-R	2200x600x900	624,-
* 7500576	TL623-R	2300x600x900	557,-
* 7500577	TL624-R	2400x600x900	667,-
* 7500578	TL625-R	2500x600x900	690,-
7500579	TL706-R	600x700x900	364,-
7500580	TL707-R	700x700x900	374,-
7500581	TL708-R	800x700x900	391,-
7500582	TL709-R	900x700x900	412,-
7500583	TL710-R	1000x700x900	429,-
7500584	TL711-R	1100x700x900	444,-
7500585	TL712-R	1200x700x900	468,-
7500586	TL713-R	1300x700x900	482,-
7500587	TL714-R	1400x700x900	505,-
7500588	TL715-R	1500x700x900	521,-
7500589	TL716-R	1600x700x900	538,-
7500590	TL717-R	1700x700x900	554,-
7500591	TL718-R	1800x700x900	570,-
7500592	TL719-R	1900x700x900	585,-
7500593	TL720-R	2000x700x900	602,-
7500594	TL721-R	2100x700x900	647,-
7500595	TL722-R	2200x700x900	667,-
* 7500596	TL723-R	2300x700x900	690,-
* 7500597	TL724-R	2400x700x900	712,-
* 7500598	TL725-R	2500x700x900	732,-





Artikel-Nr. Order no.	Modell-Nummer Model no.	Dim. (B x T x H mm) Dim. (W x D x H mm)	Euro
7500619	TL606-AR	600x600x900	391,-
7500620	TL607-AR	700x600x900	407,-
7500621	TL608-AR	800x600x900	429,-
7500622	TL609-AR	900x600x900	444,-
7500623	TL610-AR	1000x600x900	461,-
7500624	TL611-AR	1100x600x900	477,-
7500625	TL612-AR	1200x600x900	499,-
7500626	TL613-AR	1300x600x900	515,-
7500627	TL614-AR	1400x600x900	538,-
7500628	TL615-AR	1500x600x900	554,-
7500629	TL616-AR	1600x600x900	575,-
7500630	TL617-AR	1700x600x900	592,-
7500631	TL618-AR	1800x600x900	614,-
7500632	TL619-AR	1900x600x900	630,-
7500633	TL620-AR	2000x600x900	647,-
7500634	TL621-AR	2100x600x900	667,-
7500635	TL622-AR	2200x600x900	690,-
* 7500636	TL623-AR	2300x600x900	712,-
* 7500637	TL624-AR	2400x600x900	732,-
* 7500638	TL625-AR	2500x600x900	755,-
7500639	TL706-AR	600x700x900	401,-
7500640	TL707-AR	700x700x900	419,-
7500641	TL708-AR	800x700x900	440,-
7500642	TL709-AR	900x700x900	457,-
7500643	TL710-AR	1000x700x900	473,-
7500644	TL711-AR	1100x700x900	490,-
7500645	TL712-AR	1200x700x900	510,-
7500646	TL713-AR	1300x700x900	532,-
7500647	TL714-AR	1400x700x900	554,-
7500648	TL715-AR	1500x700x900	575,-
7500649	TL716-AR	1600x700x900	592,-
7500650	TL717-AR	1700x700x900	609,-
7500651	TL718-AR	1800x700x900	635,-
7500652	TL719-AR	1900x700x900	651,-
7500653	TL720-AR	2000x700x900	673,-
7500654	TL721-AR	2100x700x900	695,-
7500655	TL722-AR	2200x700x900	716,-
* 7500656	TL723-AR	2300x700x900	738,-
* 7500657	TL724-AR	2400x700x900	759,-
* 7500658	TL725-AR	2500x700x900	782,-



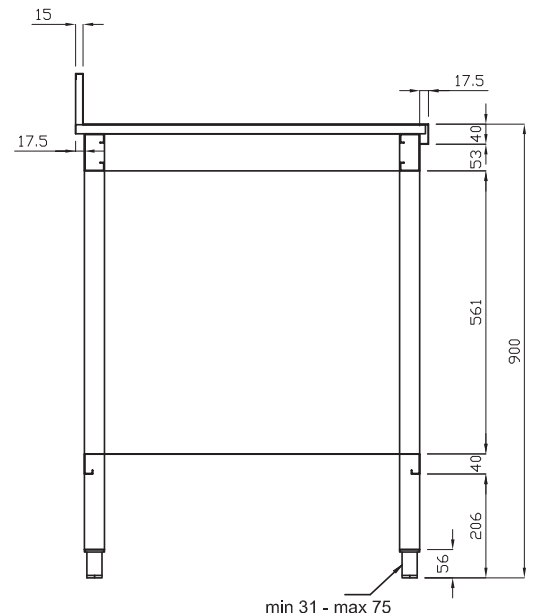
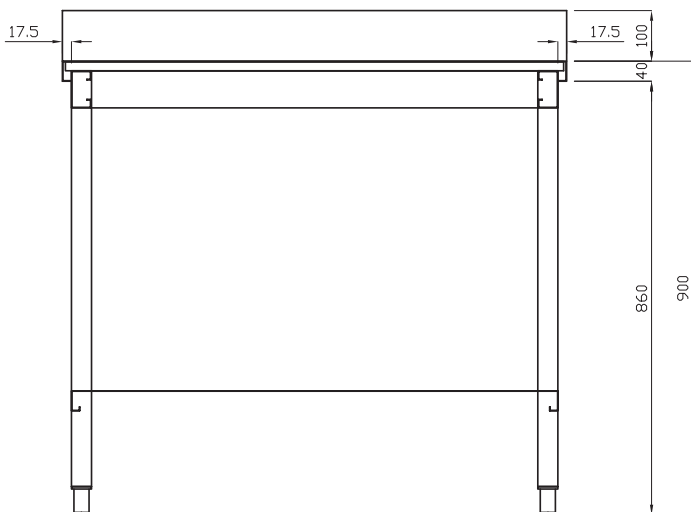
**Arbeitstisch mit Grundboden
60er Tiefe, mit Aufkantung
work table with bottom shelf
60 cm deep, with splashback**

- * mit 6 Beinen
- * on 6 legs





**Arbeitstisch mit Grundboden
70er Tiefe, mit Aufkantung
work table with bottom shelf
70 cm deep, with splashback**


- * mit 6 Beinen
- * on 6 legs






	Artikel-Nr. Order no.	Modell-Nummer Model no.	Dim. (B x T x H mm) Dim. (W x D x H mm)	Becken Bowl	Euro
 <p>Arbeitstisch mit Becken links und Grundboden work table with bowl left and bottom shelf</p>	7500799	TVS612	1200x600x900	400x400	781,-
	7500800	TVS614	1400x600x900	400x400	816,-
	7500801	TVS616	1600x600x900	400x400	844,-
	7500802	TVS618	1800x600x900	400x400	879,-
	7500803	TVS620	2000x600x900	400x400	913,-
	7500804	TVS712	1200x700x900	400x500	799,-
	7500805	TVS714	1400x700x900	400x500	834,-
	7500806	TVS716	1600x700x900	400x500	868,-
	7500807	TVS718	1800x700x900	400x500	903,-
	7500808	TVS720	2000x700x900	400x500	935,-

 <p>Arbeitstisch mit Becken rechts und Grundboden work table with bowl right and bottom shelf</p>	7500809	TVD612	1200x600x900	400x400	781,-
	7500810	TVD614	1400x600x900	400x400	816,-
	7500811	TVD616	1600x600x900	400x400	844,-
	7500812	TVD618	1800x600x900	400x400	879,-
	7500813	TVD620	2000x600x900	400x400	913,-
	7500814	TVD712	1200x700x900	400x500	799,-
	7500815	TVD714	1400x700x900	400x500	834,-
	7500816	TVD716	1600x700x900	400x500	868,-
	7500817	TVD718	1800x700x900	400x500	903,-
	7500818	TVD720	2000x700x900	400x500	935,-

 <p>Arbeitstisch mit Becken links, Grundboden und Aufkantung work table with bowl left, bottom shelf and splashback</p>	7500819	TVS612-A	1200x600x900	400x400	787,-
	7500820	TVS614-A	1400x600x900	400x400	821,-
	7500821	TVS616-A	1600x600x900	400x400	850,-
	7500822	TVS618-A	1800x600x900	400x400	890,-
	7500823	TVS620-A	2000x600x900	400x400	925,-
	7500824	TVS712-A	1200x700x900	400x500	804,-
	7500825	TVS714-A	1400x700x900	400x500	839,-
	7500826	TVS716-A	1600x700x900	400x500	874,-
	7500827	TVS718-A	1800x700x900	400x500	913,-
	7500828	TVS720-A	2000x700x900	400x500	948,-

 <p>Arbeitstisch mit Becken rechts, Grundboden und Aufkantung work table with bowl left, bottom shelf and splashback</p>	7500829	TVD612-A	1200x600x900	400x400	787,-
	7500830	TVD614-A	1400x600x900	400x400	821,-
	7500831	TVD616-A	1600x600x900	400x400	850,-
	7500832	TVD618-A	1800x600x900	400x400	890,-
	7500833	TVD620-A	2000x600x900	400x400	925,-
	7500834	TVD712-A	1200x700x900	400x500	804,-
	7500835	TVD714-A	1400x700x900	400x500	839,-
	7500836	TVD716-A	1600x700x900	400x500	874,-
	7500837	TVD718-A	1800x700x900	400x500	913,-
	7500838	TVD720-A	2000x700x900	400x500	948,-



Vorbereitungstische / Preparation tables

Artikel-Nr. Order no.	Modell-Nummer Model no.	Dim. (B x T x H mm) Dim. (W x D x H mm)	Euro
--------------------------	----------------------------	--	------

7500879	TPV712	1200x700x900	1.180,-
7500880	TPV714	1400x700x900	1.300,-
7500881	TPV716	1600x700x900	1.371,-



Gemüse-Vorbereitungstisch
Vegetables preparation table

7500882	TPV718-2	1800x700x900	1.876,-
7500883	TPV720-2	2000x700x900	1.950,-
7500884	TPV721-2	2100x700x900	2.021,-



Gemüse-Vorbereitungstisch
mit 2 Schneidbrettern
Vegetables preparation table
with 2 cutting boards

7500885	TPC712	1200x700x900	1.024,-
7500886	TPC714	1400x700x900	1.066,-
7500887	TPC716	1600x700x900	1.119,-




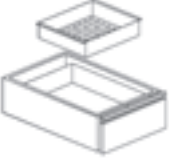




Fisch-/Fleisch-Vorbereitungstisch
Meat/fish preparation table

7500888	TPP718	1800x700x900	2.044,-
---------	--------	--------------	---------

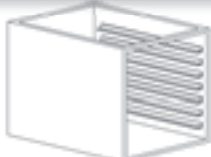








Fisch-Vorbereitungstisch
mit Wasserdüsen
Fish preparation table with
water jet

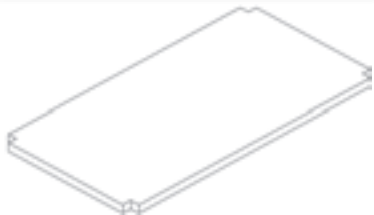
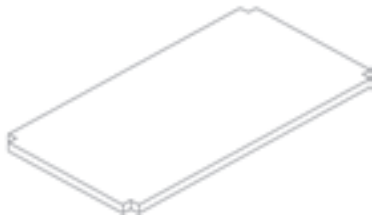


	Artikel-Nr. Order no.	Modell-Nummer Model no.	Dim. (B x T x H mm) Dim. (W x D x H mm)	Euro
 <p>Schublade GN 1/1 Drawer GN 1/1</p>	7500889	CA-61	400x540x186	199,-
	7500890	CA-71	400x640x186	207,-
 <p>Mehl-Schublade GN 1/1 Flour drawer GN 1/1</p>	7500892	CA-61-P	400x540x186	281,-
	7500893	CA-71-P	400x640x186	311,-
 <p>GN 2/1 Doppel-Schublade GN 2/1 double drawer</p>	7500895	CA-61-D	725x540x186	258,-
	7500896	CA-71-D	725x640x186	273,-
 <p>Schubladenblock 2 GN 1/1 Drawer unit 2 GN 1/1</p>	7500898	CA-62	400x540x560	437,-
	7500899	CA-72	400x640x560	445,-
 <p>Schubladenblock 3 GN 1/1 Drawer unit 3 GN 1/1</p>	7500901	CA-63	400x540x560	584,-
	7500902	CA-73	400x640x560	603,-
 <p>Schubladenblock 4 GN 1/1 Drawer unit 4 GN 1/1</p>	7500904	CA-64	400x540x560	627,-
	7500905	CA-74	400x640x560	650,-



Artikel-Nr. Order no.	Modell-Nummer Model no.	Dim. (B x T x H mm) Dim. (W x D x H mm)	Euro	
7500907 7500908	CA-61-T CA-71-T	400x540x560 400x640x560	397,- 405,-	 Tablett-Einheit Tray rack unit
7500910 7500911	CA-61-M CA-71-M	400x540x560 400x640x560	411,- 445,-	 Abfall-Behälter Bin container
7500913 7500914	CA-64-R CA-74-R	400x540x560 400x640x560	400,- 423,-	 kipbarer Abfallbehälter Tilting bin
7500916	BS-PS-R		48,-	 Schloss für Schiebetüren Fitted lock for sliding doors
7500917	BS-PB-CA		48,-	 Schloss für Drehtüren und Schubladen Fitted lock for hinged doors and drawers
7500918	KR-T		145,-	 Rollenkit für Arbeitstische Castor kit for work tables
7500919	KR-A		181,-	 Rollenkit mit Platte für Arbeitsschränke Castor kit with plate for cupboards



	Artikel-Nr. Order no.	Modell-Nummer Model no.	Dim. (B x T x H mm) Dim. (W x D x H mm)	Euro
 <p>60er Tiefe 60 cm deep</p>	7500920	RITL-606	600x600x40	45,-
	7500921	RITL-607	700x600x40	55,-
	7500922	RITL-608	800x600x40	67,-
	7500923	RITL-609	900x600x40	78,-
	7500924	RITL-610	1000x600x40	88,-
	7500925	RITL-611	1100x600x40	100,-
	7500926	RITL-612	1200x600x40	111,-
	7500927	RITL-613	1300x600x40	121,-
	7500928	RITL-614	1400x600x40	133,-
	7500929	RITL-615	1500x600x40	144,-
	7500930	RITL-616	1600x600x40	155,-
	7500931	RITL-617	1700x600x40	166,-
	7500932	RITL-618	1800x600x40	177,-
	7500933	RITL-619	1900x600x40	188,-
	7500934	RITL-620	2000x600x40	199,-
7500935	RITL-621	2100x600x40	210,-	
 <p>70er Tiefe 70 cm deep</p>	7500936	RITL-706	600x700x40	55,-
	7500937	RITL-707	700x700x40	67,-
	7500938	RITL-708	800x700x40	78,-
	7500939	RITL-709	900x700x40	88,-
	7500940	RITL-710	1000x700x40	100,-
	7500941	RITL-711	1100x700x40	111,-
	7500942	RITL-712	1200x700x40	121,-
	7500943	RITL-713	1300x700x40	133,-
	7500944	RITL-714	1400x700x40	144,-
	7500945	RITL-715	1500x700x40	155,-
	7500946	RITL-716	1600x700x40	166,-
	7500947	RITL-717	1700x700x40	177,-
	7500948	RITL-718	1800x700x40	188,-
	7500949	RITL-719	1900x700x40	199,-
	7500950	RITL-720	2000x700x40	210,-
	7500951	RITL-721	2100x700x40	221,-



Artikel-Nr. Order no.	Modell-Nummer Model no.	Dim. (B x T x H mm) Dim. (W x D x H mm)	Euro
--------------------------	----------------------------	--	------

Arbeitschränke:

- 3-seitig geschlossenes Schrankfach
- mit schallgedämmten Schiebetüren
- auch als Durchreicheschrank mit beidseitigen Schiebetüren
- auch als Schrankkombination mit Schubladen
- höhenverstellbarer Zwischenboden
- höhenverstellbar 850-915 mm mittels Rundfuß
- Arbeitsfläche aus CNS (AISI 304) mit wasserabstoßender und schallgedämmter Unterplattenverstärkung
- frontseitiger Plattenüberstand 12,5 mm
- Bodenfreiheit 200 mm bei 90 cm Arbeitshöhe
- optionales Zubehör: Rollenkit
- Schränke auch mit 800 mm Tiefe erhältlich

Cupboards:

- cupboard compartment closed on 3 sides
- with soundproofed sliding doors
- also as pass-through cupboard with sliding doors on both sides
- also as combined cupboard with drawers
- adjustable intermediate shelf
- height adjustable 850-915 mm by round feet
- reinforced working surface made of stainless steel (AISI 304) with water-repellent and soundproofed lower frame
- work top overhang on the front 12,5 mm
- 200 mm ground clearance at 90 cm working height
- optional accessory: kit of castors
- cupboards also available in 800 mm depth


7500968	TAN606-G	600x600x900	610,-
7500969	TAN607-G	700x600x900	633,-
7500970	TAN608-G	800x600x900	660,-
7500971	TAN609-G	900x600x900	683,-
7500972	TAN610-G	1000x600x900	708,-
7500973	TAN611-G	1100x600x900	739,-
7500974	TAN612-G	1200x600x900	769,-
7500975	TAN613-G	1300x600x900	798,-
7500976	TAN614-G	1400x600x900	829,-
7500977	TAN615-G	1500x600x900	858,-
7500978	TAN616-G	1600x600x900	883,-
7500979	TAN617-G	1700x600x900	914,-
7500980	TAN618-G	1800x600x900	943,-
7500981	TAN619-G	1900x600x900	968,-
7500982	TAN620-G	2000x600x900	998,-
7500983	TAN621-G	2100x600x900	1.028,-
7500984	TAN706-G	600x700x900	640,-
7500985	TAN707-G	700x700x900	665,-
7500986	TAN708-G	800x700x900	690,-
7500987	TAN709-G	900x700x900	714,-
7500988	TAN710-G	1000x700x900	743,-
7500989	TAN711-G	1100x700x900	773,-
7500990	TAN712-G	1200x700x900	804,-
7500991	TAN713-G	1300x700x900	834,-
7500992	TAN714-G	1400x700x900	869,-
7500993	TAN715-G	1500x700x900	899,-
7500994	TAN716-G	1600x700x900	924,-
7500995	TAN717-G	1700x700x900	953,-
7500996	TAN718-G	1800x700x900	988,-
7500997	TAN719-G	1900x700x900	1.007,-
7500998	TAN720-G	2000x700x900	1.038,-
7500999	TAN721-G	2100x700x900	1.067,-







Arbeitschrank, offen
60er Tiefe
Cupboard, open front
60 cm deep



Arbeitschrank, offen
70er Tiefe
Cupboard, open front
70 cm deep





	Artikel-Nr. Order no.	Modell-Nummer Model no.	Dim. (B x T x H mm) Dim. (W x D x H mm)	Euro
 <p>Arbeitsschrank, offen, mit Aufkantung, 60er Tiefe Cupboard, open front with splashback, 60 cm deep</p>	7501016	TAN606-AG	600x600x900	628,-
	7501017	TAN607-AG	700x600x900	652,-
	7501018	TAN608-AG	800x600x900	680,-
	7501019	TAN609-AG	900x600x900	705,-
	7501020	TAN610-AG	1000x600x900	729,-
	7501021	TAN611-AG	1100x600x900	760,-
	7501022	TAN612-AG	1200x600x900	791,-
	7501023	TAN613-AG	1300x600x900	822,-
	7501024	TAN614-AG	1400x600x900	853,-
	7501025	TAN615-AG	1500x600x900	884,-
	7501026	TAN616-AG	1600x600x900	910,-
	7501027	TAN617-AG	1700x600x900	941,-
	7501028	TAN618-AG	1800x600x900	972,-
 <p>Arbeitsschrank, offen, mit Aufkantung, 70er Tiefe Cupboard, open front with splashback, 70 cm deep</p>	7501029	TAN619-AG	1900x600x900	997,-
	7501030	TAN620-AG	2000x600x900	1.029,-
	7501031	TAN621-AG	2100x600x900	1.059,-
	7501032	TAN706-AG	600x700x900	659,-
	7501033	TAN707-AG	700x700x900	684,-
	7501034	TAN708-AG	800x700x900	711,-
	7501035	TAN709-AG	900x700x900	736,-
	7501036	TAN710-AG	1000x700x900	766,-
	7501037	TAN711-AG	1100x700x900	795,-
	7501038	TAN712-AG	1200x700x900	827,-
	7501039	TAN713-AG	1300x700x900	858,-
	7501040	TAN714-AG	1400x700x900	896,-
	 <p>Arbeitsschrank mit Schiebetüren 60er Tiefe Cupboard with sliding doors 60 cm deep</p> <p>*mit 3 Schiebetüren *with 3 sliding doors</p>	7501041	TAN715-AG	1500x700x900
7501042		TAN716-AG	1600x700x900	951,-
7501043		TAN717-AG	1700x700x900	981,-
7501044		TAN718-AG	1800x700x900	1.018,-
7501045		TAN719-AG	1900x700x900	1.038,-
7501046		TAN720-AG	2000x700x900	1.069,-
7501047		TAN721-AG	2100x700x900	1.099,-
7501064		TAN610	1000x600x900	831,-
7501065		TAN611	1100x600x900	866,-
7501066		TAN612	1200x600x900	901,-
7501067		TAN613	1300x600x900	936,-
7501068		TAN614	1400x600x900	971,-
7501069		TAN615	1500x600x900	1.006,-
7501070	TAN616	1600x600x900	1.036,-	
7501071	TAN617	1700x600x900	1.071,-	
7501072	TAN618	1800x600x900	1.105,-	
7501073	TAN619	1900x600x900	1.135,-	
7501074	TAN620	2000x600x900	1.171,-	
7501075	TAN621	2100x600x900	1.206,-	
7501076	TAN622	2200x600x900	1.256,-	
* 7501077	TAN623	2300x600x900	1.307,-	
* 7501078	TAN624	2400x600x900	1.367,-	
* 7501079	TAN625	2500x600x900	1.429,-	
 <p>Arbeitsschrank mit Schiebetüren 70er Tiefe Cupboard with sliding doors 70 cm deep</p> <p>*mit 3 Schiebetüren *with 3 sliding doors</p>	7501080	TAN710	1000x700x900	872,-
	7501081	TAN711	1100x700x900	906,-
	7501082	TAN712	1200x700x900	942,-
	7501083	TAN713	1300x700x900	977,-
	7501084	TAN714	1400x700x900	1.019,-
	7501085	TAN715	1500x700x900	1.053,-
	7501086	TAN716	1600x700x900	1.083,-
	7501087	TAN717	1700x700x900	1.118,-
	7501088	TAN718	1800x700x900	1.158,-
	7501089	TAN719	1900x700x900	1.181,-
	7501090	TAN720	2000x700x900	1.217,-
	7501091	TAN721	2100x700x900	1.252,-
	7501092	TAN722	2200x700x900	1.296,-
* 7501093	TAN723	2300x700x900	1.347,-	
* 7501094	TAN724	2400x700x900	1.409,-	
* 7501095	TAN725	2500x700x900	1.480,-	

Die hier abgebildeten Produkte werden kundenauftragsbezogen gefertigt; Lieferzeit ca. 3-4 Wochen.
The shown products will be produced customized; delivery time 3-4 weeks.



Artikel-Nr. Order no.	Modell-Nummer Model no.	Dim. (B x T x H mm) Dim. (W x D x H mm)	Euro
7501112	TAN610-A	1000x600x900	844,-
7501113	TAN611-A	1100x600x900	878,-
7501114	TAN612-A	1200x600x900	913,-
7501115	TAN613-A	1300x600x900	948,-
7501116	TAN614-A	1400x600x900	983,-
7501117	TAN615-A	1500x600x900	1.019,-
7501118	TAN616-A	1600x600x900	1.053,-
7501119	TAN617-A	1700x600x900	1.083,-
7501120	TAN618-A	1800x600x900	1.123,-
7501121	TAN619-A	1900x600x900	1.154,-
7501122	TAN620-A	2000x600x900	1.187,-
7501123	TAN621-A	2100x600x900	1.223,-
7501124	TAN622-A	2200x600x900	1.286,-
* 7501125	TAN623-A	2300x600x900	1.337,-
* 7501126	TAN624-A	2400x600x900	1.398,-
* 7501127	TAN625-A	2500x600x900	1.460,-
7501128	TAN710-A	1000x700x900	884,-
7501129	TAN711-A	1100x700x900	920,-
7501130	TAN712-A	1200x700x900	952,-
7501131	TAN713-A	1300x700x900	983,-
7501132	TAN714-A	1400x700x900	1.028,-
7501133	TAN715-A	1500x700x900	1.065,-
7501134	TAN716-A	1600x700x900	1.100,-
7501135	TAN717-A	1700x700x900	1.135,-
7501136	TAN718-A	1800x700x900	1.171,-
7501137	TAN719-A	1900x700x900	1.206,-
7501138	TAN720-A	2000x700x900	1.241,-
7501139	TAN721-A	2100x700x900	1.276,-
7501140	TAN722-A	2200x700x900	1.327,-
* 7501141	TAN723-A	2300x700x900	1.378,-
* 7501142	TAN724-A	2400x700x900	1.439,-
* 7501143	TAN725-A	2500x700x900	1.511,-
7501160	TAN612-P	1200x600x900	1.006,-
7501161	TAN613-P	1300x600x900	1.042,-
7501162	TAN614-P	1400x600x900	1.077,-
7501163	TAN615-P	1500x600x900	1.112,-
7501164	TAN616-P	1600x600x900	1.147,-
7501165	TAN617-P	1700x600x900	1.171,-
7501166	TAN618-P	1800x600x900	1.229,-
7501167	TAN619-P	1900x600x900	1.263,-
7501168	TAN620-P	2000x600x900	1.299,-
7501169	TAN621-P	2100x600x900	1.333,-
7501170	TAN712-P	1200x700x900	1.048,-
7501171	TAN713-P	1300x700x900	1.083,-
7501172	TAN714-P	1400x700x900	1.123,-
7501173	TAN715-P	1500x700x900	1.158,-
7501174	TAN716-P	1600x700x900	1.194,-
7501175	TAN717-P	1700x700x900	1.235,-
7501176	TAN718-P	1800x700x900	1.276,-
7501177	TAN719-P	1900x700x900	1.310,-
7501178	TAN720-P	2000x700x900	1.346,-
7501179	TAN721-P	2100x700x900	1.380,-



Arbeitschrank mit Schiebetüren
und Aufkantung, 60er Tiefe
Cupboard with sliding doors
and splashback, 60 cm deep

*mit 3 Schiebetüren
*with 3 sliding doors



Arbeitschrank mit Schiebetüren
und Aufkantung, 70er Tiefe
Cupboard with sliding doors
and splashback, 70 cm deep

*mit 3 Schiebetüren
*with 3 sliding doors



Durchreiche-Arbeitschrank,
mit je 2 Schiebetüren, 60er Tiefe
pass-through cupboard, 2 sliding
doors each side, 60 cm deep

Durchreiche-Arbeitschrank,
mit je 2 Schiebetüren, 70er Tiefe
pass-through cupboard, 2 sliding
doors each side, 70 cm deep



Die hier abgebildeten Produkte werden kundenauftragsbezogen gefertigt; Lieferzeit ca. 3-4 Wochen.
The shown products will be produced customized; delivery time 3-4 weeks.



Artikel-Nr. Order no.	Modell-Nummer Model no.	Dim. (B x T x H mm) Dim. (W x D x H mm)	Euro
--------------------------	----------------------------	--	------



Arbeitsschrank mit Schubladenblock und Schiebetüren, 60er Tiefe
Cupboard with drawer unit and sliding doors, 60 cm deep

Arbeitsschrank mit Schubladenblock und Schiebetüren, 70er Tiefe
Cupboard with drawer unit and sliding doors, 70 cm deep

*mit Drehtüren
*with hinged doors

* 7501190	TANB612-C	1200x600x900	1.393,-
* 7501191	TANB613-C	1300x600x900	1.435,-
* 7501192	TANB614-C	1400x600x900	1.466,-
7501193	TANB615-C	1500x600x900	1.496,-
7501194	TANB616-C	1600x600x900	1.524,-
7501195	TANB617-C	1700x600x900	1.555,-
7501196	TANB618-C	1800x600x900	1.591,-
7501197	TANB619-C	1900x600x900	1.620,-
7501198	TANB620-C	2000x600x900	1.657,-
7501199	TANB621-C	2100x600x900	1.693,-
* 7501200	TANB712-C	1200x700x900	1.405,-
* 7501201	TANB713-C	1300x700x900	1.466,-
* 7501202	TANB714-C	1400x700x900	1.502,-
7501203	TANB715-C	1500x700x900	1.537,-
7501204	TANB716-C	1600x700x900	1.573,-
7501205	TANB717-C	1700x700x900	1.609,-
7501206	TANB718-C	1800x700x900	1.643,-
7501207	TANB719-C	1900x700x900	1.667,-
7501208	TANB720-C	2000x700x900	1.703,-
7501209	TANB721-C	2100x700x900	1.739,-

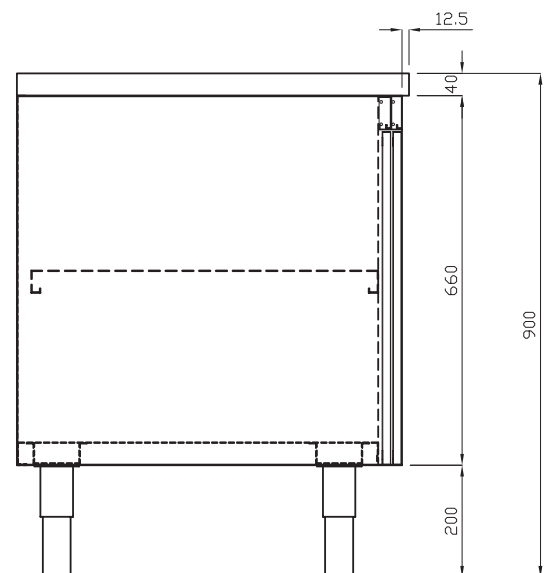



Arbeitsschrank mit Schubladenblock, Schiebetüren und Aufkantung, 60er Tiefe
Cupboard with drawer unit, sliding doors and splashback, 60 cm deep

Arbeitsschrank mit Schubladenblock, Schiebetüren und Aufkantung, 70er Tiefe
Cupboard with drawer unit, sliding doors and splashback, 70 cm deep

*mit Drehtüren
*with hinged doors

* 7501220	TANB612-AC	1200x600x900	1.419,-
* 7501221	TANB613-AC	1300x600x900	1.454,-
* 7501222	TANB614-AC	1400x600x900	1.489,-
7501223	TANB615-AC	1500x600x900	1.524,-
7501224	TANB616-AC	1600x600x900	1.548,-
7501225	TANB617-AC	1700x600x900	1.585,-
7501226	TANB618-AC	1800x600x900	1.609,-
7501227	TANB619-AC	1900x600x900	1.643,-
7501228	TANB620-AC	2000x600x900	1.674,-
7501229	TANB621-AC	2100x600x900	1.710,-
* 7501230	TANB712-AC	1200x700x900	1.441,-
* 7501231	TANB713-AC	1300x700x900	1.477,-
* 7501232	TANB714-AC	1400x700x900	1.512,-
7501233	TANB715-AC	1500x700x900	1.548,-
7501234	TANB716-AC	1600x700x900	1.585,-
7501235	TANB717-AC	1700x700x900	1.620,-
7501236	TANB718-AC	1800x700x900	1.657,-
7501237	TANB719-AC	1900x700x900	1.693,-
7501238	TANB720-AC	2000x700x900	1.728,-
7501239	TANB721-AC	2100x700x900	1.763,-





Artikel-Nr. Order no.	Modell-Nummer Model no.	Dim. (B x T x H mm) Dim. (W x D x H mm)	Euro
7501250	TAN612-C1	1200x600x900	2* 1.372,-
7501251	TAN613-C1	1300x600x900	3* 1.600,-
7501252	TAN614-C1	1400x600x900	3* 1.642,-
7501253	TAN615-C1	1500x600x900	3* 1.683,-
7501254	TAN616-C1	1600x600x900	3* 1.725,-
7501255	TAN617-C1	1700x600x900	4* 1.933,-
7501256	TAN618-C1	1800x600x900	4* 1.974,-
7501257	TAN619-C1	1900x600x900	4* 2.015,-
7501258	TAN620-C1	2000x600x900	4* 2.058,-
7501259	TAN621-C1	2100x600x900	4* 2.099,-
7501260	TAN712-C1	1200x700x900	2* 1.414,-
7501261	TAN713-C1	1300x700x900	3* 1.652,-
7501262	TAN714-C1	1400x700x900	3* 1.694,-
7501263	TAN715-C1	1500x700x900	3* 1.725,-
7501264	TAN716-C1	1600x700x900	3* 1.766,-
7501265	TAN717-C1	1700x700x900	4* 1.995,-
7501266	TAN718-C1	1800x700x900	4* 2.037,-
7501267	TAN719-C1	1900x700x900	4* 2.078,-
7501268	TAN720-C1	2000x700x900	4* 2.119,-
7501269	TAN721-C1	2100x700x900	4* 2.161,-
7501280	TAN612-AC1	1200x600x900	2* 1.414,-
7501281	TAN613-AC1	1300x600x900	3* 1.642,-
7501282	TAN614-AC1	1400x600x900	3* 1.683,-
7501283	TAN615-AC1	1500x600x900	3* 1.735,-
7501284	TAN616-AC1	1600x600x900	3* 1.777,-
7501285	TAN617-AC1	1700x600x900	4* 1.985,-
7501286	TAN618-AC1	1800x600x900	4* 2.026,-
7501287	TAN619-AC1	1900x600x900	4* 2.067,-
7501288	TAN620-AC1	2000x600x900	4* 2.109,-
7501289	TAN621-AC1	2100x600x900	4* 2.151,-
7501290	TAN712-AC1	1200x700x900	2* 1.455,-
7501291	TAN713-AC1	1300x700x900	3* 1.694,-
7501292	TAN714-AC1	1400x700x900	3* 1.746,-
7501293	TAN715-AC1	1500x700x900	3* 1.787,-
7501294	TAN716-AC1	1600x700x900	3* 1.829,-
7501295	TAN717-AC1	1700x700x900	4* 2.047,-
7501296	TAN718-AC1	1800x700x900	4* 2.099,-
7501297	TAN719-AC1	1900x700x900	4* 2.130,-
7501298	TAN720-AC1	2000x700x900	4* 2.182,-
7501299	TAN721-AC1	2100x700x900	4* 2.234,-



Arbeitschrank mit Schubladen und Schiebetüren, 60er Tiefe
Cupboard with drawers and sliding doors, 60 cm deep

Arbeitschrank mit Schubladen und Schiebetüren, 70er Tiefe
Cupboard with drawers and sliding doors, 70 cm deep

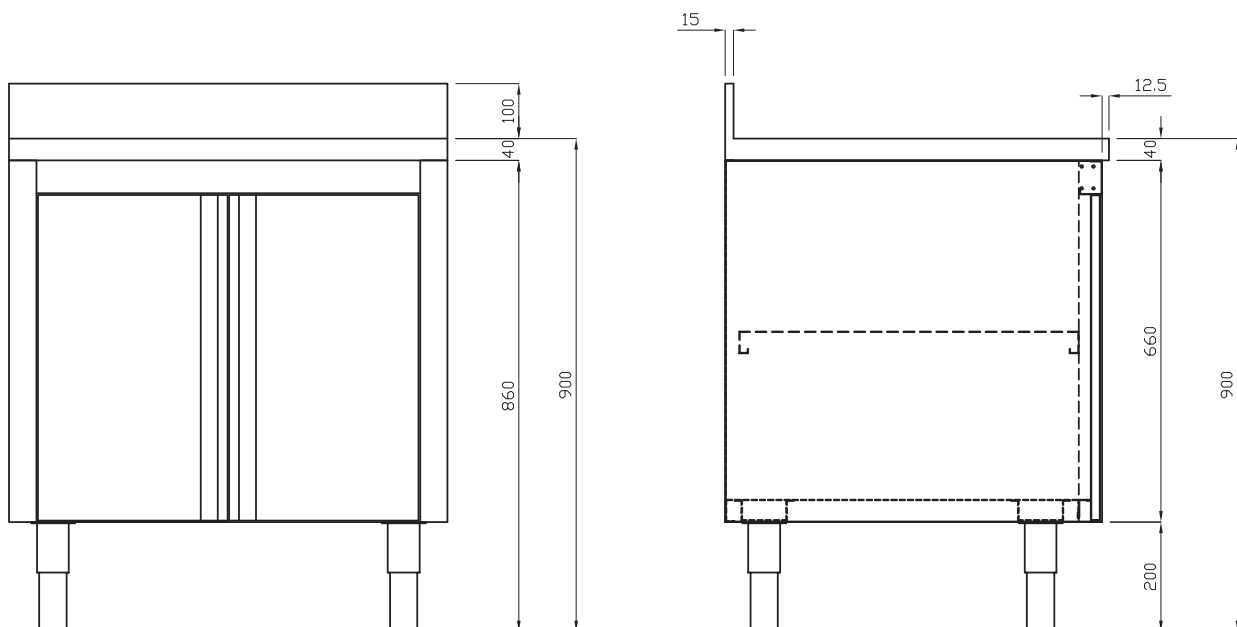
*Anzahl Schubladen
*number of drawers



Arbeitschrank mit Schubladen, Schiebetüren und Aufkantung, 60er Tiefe
Cupboard with drawers, sliding doors and splashback, 60 cm deep

Arbeitschrank mit Schubladen, Schiebetüren und Aufkantung, 70er Tiefe
Cupboard with drawers, sliding doors and splashback, 70 cm deep

*Anzahl Schubladen
*number of drawers



Die hier abgebildeten Produkte werden kundenauftragsbezogen gefertigt; Lieferzeit ca. 3-4 Wochen.
The shown products will be produced customized; delivery time 3-4 weeks.



Artikel-Nr. Order no.	Modell-Nummer Model no.	Dim. (B x T x H mm) Dim. (W x D x H mm)	Euro
--------------------------	----------------------------	--	------



Arbeitschrank mit Drehtüren,
60er Tiefe
Cupboard, with hinged doors,
60 cm deep

* 7501310	TANB606	600x600x900	727,-
* 7501311	TANB607	700x600x900	757,-
7501312	TANB608	800x600x900	786,-
7501313	TANB609	900x600x900	816,-
7501314	TANB610	1000x600x900	851,-

Arbeitschrank mit Drehtüren,
70er Tiefe
Cupboard, with hinged doors,
70 cm deep

* 7501315	TANB706	600x700x900	763,-
* 7501316	TANB707	700x700x900	792,-
7501317	TANB708	800x700x900	824,-
7501318	TANB709	900x700x900	851,-
7501319	TANB710	1000x700x900	887,-

*mit 1 Tür
*with 1 door



Arbeitschrank mit Drehtüren,
und Aufkantung, 60er Tiefe
Cupboard, with hinged doors
and splashback, 60 cm deep

* 7501325	TANB606-A	600x600x900	786,-
* 7501326	TANB607-A	700x600x900	816,-
7501327	TANB608-A	800x600x900	846,-
7501328	TANB609-A	900x600x900	876,-
7501329	TANB610-A	1000x600x900	906,-

Arbeitschrank mit Drehtüren,
und Aufkantung, 70er Tiefe
Cupboard, with hinged doors
and splashback, 70 cm deep

* 7501330	TANB706-A	600x700x900	824,-
* 7501331	TANB707-A	700x700x900	851,-
7501332	TANB708-A	800x700x900	882,-
7501333	TANB709-A	900x700x900	912,-
7501334	TANB710-A	1000x700x900	941,-

*mit 1 Tür
*with 1 door





Artikel-Nr. Order no.	Modell-Nummer Model no.	Dim. (B x T x H mm) Dim. (W x D x H mm)	Euro
--------------------------	----------------------------	--	------



** 7501340	TANB606-C1	600x600x900	1*	1.019,-
** 7501341	TANB607-C1	700x600x900	1*	1.039,-
7501342	TANB608-C1	800x600x900	1*	1.060,-
7501343	TANB609-C1	900x600x900	2*	1.258,-
7501344	TANB610-C1	1000x600x900	2*	1.299,-
** 7501345	TANB706-C1	600x700x900	1*	1.039,-
** 7501346	TANB707-C1	700x700x900	1*	1.060,-
7501347	TANB708-C1	800x700x900	1*	1.080,-
7501348	TANB709-C1	900x700x900	2*	1.278,-
7501349	TANB710-C1	1000x700x900	2*	1.320,-

Arbeitsschrank mit Schubladen und Drehtüren, 60er Tiefe
Cupboard with drawers and hinged doors, 60 cm deep

Arbeitsschrank mit Schubladen und Drehtüren, 70er Tiefe
Cupboard with drawers and hinged doors, 70 cm deep

*Anzahl Schubladen; **mit 1 Tür
*number of drawers, **with 1 door



** 7501355	TANB606-AC1	600x600x900	1*	1.039,-
** 7501356	TANB607-AC1	700x600x900	1*	1.060,-
7501357	TANB608-AC1	800x600x900	1*	1.080,-
7501358	TANB609-AC1	900x600x900	2*	1.288,-
7501359	TANB610-AC1	1000x600x900	2*	1.330,-
** 7501360	TANB706-AC1	600x700x900	1*	1.060,-
** 7501361	TANB707-AC1	700x700x900	1*	1.080,-
7501362	TANB708-AC1	800x700x900	1*	1.102,-
7501363	TANB709-AC1	900x700x900	2*	1.320,-
7501364	TANB710-AC1	1000x700x900	2*	1.382,-

Arbeitsschrank mit Schubladen, Aufkantung und Drehtüren, 60er Tiefe
Cupboard with drawers, splashback and hinged doors, 60 cm deep

Arbeitsschrank mit Schubladen, Aufkantung und Drehtüren, 70er Tiefe
Cupboard with drawers, splashback and hinged doors, 70 cm deep

*Anzahl Schubladen; **mit 1 Tür
*number of drawers, **with 1 door

7501370	TAAB699	900x600x900		1.229,-
7501371	TAAB711	1000x700x900		1.347,-






Eckelement mit Tür
Neutral element with door

7501372	TAAB699-A	900x600x900		1.430,-
7501373	TAAB711-A	1000x700x900		1.596,-



Eckelement mit Tür und Aufkantung
Neutral element with door and splashback

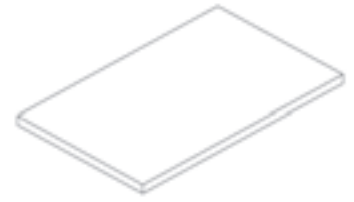


	Artikel-Nr. Order no.	Modell-Nummer Model no.	Dim. (B x T x H mm) Dim. (W x D x H mm)	Euro
 <p>Wärmeschrank mit Schiebetüren 60er Tiefe Heated cupboard with sliding doors 60 cm deep</p>	7501374	TAC612	1200x600x900	1.216,-
	7501375	TAC613	1300x600x900	1.251,-
	7501376	TAC614	1400x600x900	1.286,-
	7501377	TAC615	1500x600x900	1.323,-
	7501378	TAC616	1600x600x900	1.357,-
	7501379	TAC617	1700x600x900	1.393,-
	7501380	TAC618	1800x600x900	1.423,-
	7501381	TAC619	1900x600x900	1.715,-
	7501382	TAC620	2000x600x900	1.739,-
	7501383	TAC621	2100x600x900	1.774,-
<p>Wärmeschrank mit Schiebetüren 70er Tiefe Heated cupboard with sliding doors 70 cm deep</p>	7501384	TAC712	1200x700x900	1.264,-
	7501385	TAC713	1300x700x900	1.293,-
	7501386	TAC714	1400x700x900	1.334,-
	7501387	TAC715	1500x700x900	1.371,-
	7501388	TAC716	1600x700x900	1.405,-
	7501389	TAC717	1700x700x900	1.441,-
	7501390	TAC718	1800x700x900	1.477,-
	7501391	TAC719	1900x700x900	1.763,-
	7501392	TAC720	2000x700x900	1.798,-
	7501393	TAC721	2100x700x900	1.834,-
 <p>Wärmeschrank mit Schiebetüren und Aufkantung, 60er Tiefe Heated cupboard with sliding doors and splashback, 60 cm deep</p>	7501404	TAC612-A	1200x600x900	1.227,-
	7501405	TAC613-A	1300x600x900	1.264,-
	7501406	TAC614-A	1400x600x900	1.305,-
	7501407	TAC615-A	1500x600x900	1.340,-
	7501408	TAC616-A	1600x600x900	1.371,-
	7501409	TAC617-A	1700x600x900	1.405,-
	7501410	TAC618-A	1800x600x900	1.441,-
	7501411	TAC619-A	1900x600x900	1.751,-
	7501412	TAC620-A	2000x600x900	1.787,-
	7501413	TAC621-A	2100x600x900	1.823,-
<p>Wärmeschrank mit Schiebetüren und Aufkantung, 70er Tiefe Heated cupboard with sliding doors and splashback, 70 cm deep</p>	7501414	TAC712-A	1200x700x900	1.269,-
	7501415	TAC713-A	1300x700x900	1.305,-
	7501416	TAC714-A	1400x700x900	1.352,-
	7501417	TAC715-A	1500x700x900	1.388,-
	7501418	TAC716-A	1600x700x900	1.423,-
	7501419	TAC717-A	1700x700x900	1.460,-
	7501420	TAC718-A	1800x700x900	1.502,-
	7501421	TAC719-A	1900x700x900	1.805,-
	7501422	TAC720-A	2000x700x900	1.848,-
	7501423	TAC721-A	2100x700x900	1.889,-
 <p>Durchreiche-Wärmeschrank mit Schiebetüren, 60er Tiefe Heated pass-through cupboard with sliding doors, 60 cm deep</p>	7501434	TAC612-P	1200x600x900	1.328,-
	7501435	TAC613-P	1300x600x900	1.365,-
	7501436	TAC614-P	1400x600x900	1.405,-
	7501437	TAC615-P	1500x600x900	1.441,-
	7501438	TAC616-P	1600x600x900	1.481,-
	7501439	TAC617-P	1700x600x900	1.512,-
	7501440	TAC618-P	1800x600x900	1.548,-
	7501441	TAC619-P	1900x600x900	1.834,-
	7501442	TAC620-P	2000x600x900	1.870,-
	7501443	TAC621-P	2100x600x900	1.906,-
<p>Durchreiche-Wärmeschrank mit Schiebetüren, 70er Tiefe Heated pass-through cupboard with sliding doors, 70 cm deep</p>	7501444	TAC712-P	1200x700x900	1.371,-
	7501445	TAC713-P	1300x700x900	1.405,-
	7501446	TAC714-P	1400x700x900	1.454,-
	7501447	TAC715-P	1500x700x900	1.489,-
	7501448	TAC716-P	1600x700x900	1.524,-
	7501449	TAC717-P	1700x700x900	1.561,-
	7501450	TAC718-P	1800x700x900	1.596,-
	7501451	TAC719-P	1900x700x900	1.894,-
	7501452	TAC720-P	2000x700x900	1.929,-
7501453	TAC721-P	2100x700x900	1.966,-	

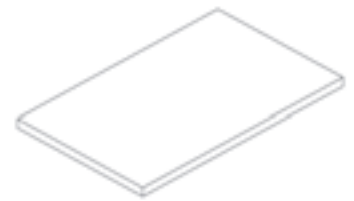


Zwischenböden für Schränke / Intermediate shelves for cupboards

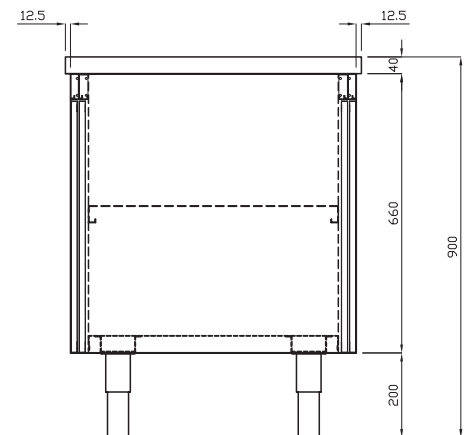
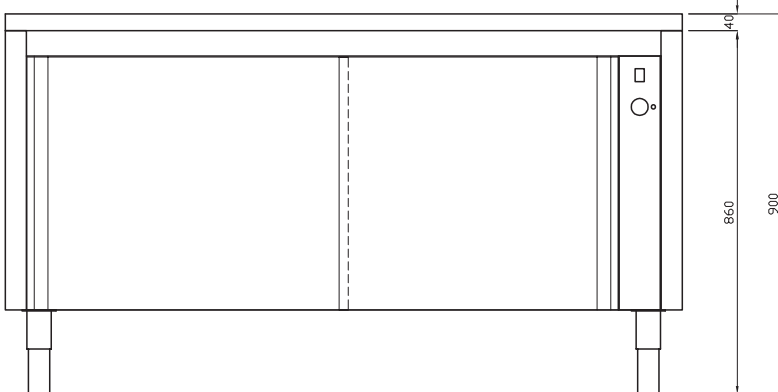
Artikel-Nr. Order no.	Modell-Nummer Model no.	Dim. (B x T x H mm) Dim. (W x D x H mm)	Euro
7501464	RITA-606	600x600x40	42,-
7501465	RITA-607	700x600x40	52,-
7501466	RITA-608	800x600x40	63,-
7501467	RITA-609	900x600x40	73,-
7501468	RITA-610	1000x600x40	84,-
7501469	RITA-611	1100x600x40	94,-
7501470	RITA-612	1200x600x40	104,-
7501471	RITA-613	1300x600x40	115,-
7501472	RITA-614	1400x600x40	125,-
7501473	RITA-615	1500x600x40	136,-
7501474	RITA-616	1600x600x40	146,-
7501475	RITA-617	1700x600x40	156,-
7501476	RITA-618	1800x600x40	167,-
7501477	RITA-619	1900x600x40	177,-
7501478	RITA-620	2000x600x40	188,-
7501479	RITA-621	2100x600x40	197,-
7501480	RITA-706	600x700x40	52,-
7501481	RITA-707	700x700x40	63,-
7501482	RITA-708	800x700x40	73,-
7501483	RITA-709	900x700x40	84,-
7501484	RITA-710	1000x700x40	94,-
7501485	RITA-711	1100x700x40	104,-
7501486	RITA-712	1200x700x40	115,-
7501487	RITA-713	1300x700x40	125,-
7501488	RITA-714	1400x700x40	136,-
7501489	RITA-715	1500x700x40	146,-
7501490	RITA-716	1600x700x40	156,-
7501491	RITA-717	1700x700x40	167,-
7501492	RITA-718	1800x700x40	177,-
7501493	RITA-719	1900x700x40	188,-
7501494	RITA-720	2000x700x40	197,-
7501495	RITA-721	2100x700x40	208,-



Zwischenboden für Schränke
60er Tiefe
Intermediate shelves for cupboards
60 cm deep



Zwischenboden für Schränke
70er Tiefe
Intermediate shelves for cupboards
70 cm deep





Artikel-Nr. Order no.	Modell-Nummer Model no.	Dim. (B x T x H mm) Dim. (W x D x H mm)	Euro
--------------------------	----------------------------	--	------



7501512	TCA63	400x600x900	848,-
---------	-------	-------------	-------

7501513	TCA73	400x700x900	894,-
---------	-------	-------------	-------

Schubladenschränk mit 3 Schubladen,
mit Platte und Füßen
3 drawers unit with top and feet



7501515	TCA63-A	400x600x900	884,-
---------	---------	-------------	-------

7501516	TCA73-A	400x700x900	930,-
---------	---------	-------------	-------

Schubladenschränk mit 3 Schubladen,
mit Platte, Aufkantung und Füßen
3 drawers unit with top, splashback and feet



7501518	CAP-75-6	500x680x860	1.236,-
---------	----------	-------------	---------

Schubladenschränk für Pizza,
6 Schubladen, OHNE Arbeitsplatte,
OHNE Behälter
Pizza drawer unit, 6 drawers
without worktop and containers



7501519	CAP-56-6	700x480x860	1.288,-
---------	----------	-------------	---------

Schubladenschränk für Pizza,
6 Schubladen, OHNE Arbeitsplatte,
OHNE Behälter
Pizza drawer unit, 6 drawers
without worktop and containers



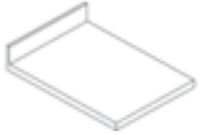





7501512






7501518



Artikel-Nr. Order no.	Modell-Nummer Model no.	Dim. (B x T x H mm) Dim. (W x D x H mm)	Euro	
7501520	CL		63,-	 <p>Edelstahlabdeckung für Pizzaschrank Stainless steel cover for pizza cupboard</p>
7501521	PLP-75	500x700x40	131,-	 <p>Arbeitsplatte für Pizzaschrank Worktop for pizza cupboard</p>
7501522	PLP-56	700x500x40	131,-	
7501523	PLP-75-A	500x700x140	156,-	 <p>Arbeitsplatte für Pizzaschrank, mit Aufkantung Worktop for pizza cupboard, with splashback</p>
7501524	PLP-56-A	700x500x140	156,-	
7501534	MS-12	1200x300x400	283,-	 <p>Einzelregal für Tisch Single shelf for table</p>
7501535	MS-14	1400x300x400	316,-	
7501536	MS-16	1600x300x400	349,-	
7501537	MS-18	1800x300x400	391,-	
7501538	MS-20	2000x300x400	435,-	
7501539	MD-12	1200x300x700	381,-	 <p>Doppelregal für Tisch Double shelf for table</p>
7501540	MD-14	1400x300x700	412,-	
7501541	MD-16	1600x300x700	444,-	
7501542	MD-18	1800x300x700	490,-	
7501543	MD-20	2000x300x700	532,-	
7501544	CR-12	1200	435,-	 <p>Heizelement Heating element</p>
7501545	CR-14	1400	499,-	
7501546	CR-16	1600	542,-	
7501547	CR-18	1800	609,-	
7501548	CR-20	2000	662,-	



	Artikel-Nr. Order no.	Modell-Nummer Model no.	Dim. (B x T x H mm) Dim. (W x D x H mm)	Euro
 Geschirrschrank, 1 Tür cupboard for dishes, 1 door	7501549	AB607-1	700x600x1500	1.287,-
	7501550	AB707-1	700x700x1500	1.373,-
	7501551	AB607-2	700x600x2000	1.339,-
	7501552	AB707-2	700x700x2000	1.413,-
 Geschirrschrank, 2 Türen cupboard for dishes, 2 doors	7501553	AB610-1	1000x600x1500	1.543,-
	7501554	AB612-1	1200x600x1500	1.598,-
	7501555	AB710-1	1000x700x1500	1.653,-
	7501556	AB712-1	1200x700x1500	1.706,-
	7501557	AB610-2	1000x600x2000	1.614,-
	7501558	AB612-2	1200x600x2000	1.649,-
	7501559	AB710-2	1000x700x2000	1.684,-
	7501560	AB712-2	1200x700x2000	1.758,-
 Geschirrschrank, 2 Schiebetüren cupboard for dishes, 2 sliding doors	7501561	AV612-1	1200x600x1500	1.458,-
	7501562	AV614-1	1400x600x1500	1.563,-
	7501563	AV616-1	1600x600x1500	1.677,-
	7501564	AV618-1	1800x600x1500	1.769,-
	7501565	AV620-1	2000x600x1500	1.860,-
	7501566	AV712-1	1200x700x1500	1.551,-
	7501567	AV714-1	1400x700x1500	1.642,-
	7501568	AV716-1	1600x700x1500	1.734,-
	7501569	AV718-1	1800x700x1500	1.873,-
	7501570	AV720-1	2000x700x1500	2.067,-
	7501571	AV612-2	1200x600x1800	1.551,-
	7501572	AV614-2	1400x600x1800	1.667,-
	7501573	AV616-2	1600x600x1800	1.787,-
	7501574	AV618-2	1800x600x1800	1.901,-
	7501575	AV620-2	2000x600x1800	2.027,-
	7501576	AV712-2	1200x700x1800	1.637,-
	7501577	AV714-2	1400x700x1800	1.822,-
	7501578	AV716-2	1600x700x1800	2.016,-
	7501579	AV718-2	1800x700x1800	2.206,-
	7501580	AV720-2	2000x700x1800	2.401,-
7501581	AV612-4	1200x600x2000	1.603,-	
7501582	AV614-4	1400x600x2000	1.723,-	
7501583	AV616-4	1600x600x2000	1.834,-	
7501584	AV618-4	1800x600x2000	1.984,-	
7501585	AV620-4	2000x600x2000	2.174,-	
7501586	AV712-4	1200x700x2000	1.764,-	
7501587	AV714-4	1400x700x2000	1.954,-	
7501588	AV716-4	1600x700x2000	2.144,-	
7501589	AV718-4	1800x700x2000	2.344,-	
7501590	AV720-4	2000x700x2000	2.550,-	

Die hier abgebildeten Produkte werden kundenauftragsbezogen gefertigt; Lieferzeit ca. 3-4 Wochen.
The shown products will be produced customized; delivery time 3-4 weeks.



Geschirrschränke - Wandhängeschränke / Cupboards for dishes - wall cabinets

Artikel-Nr. Order no.	Modell-Nummer Model no.	Dim. (B x T x H mm) Dim. (W x D x H mm)	Euro
--------------------------	----------------------------	--	------

7501591	AV612-3	1200x600x2000	1.619,-
7501592	AV614-3	1400x600x2000	1.747,-
7501593	AV616-3	1600x600x2000	1.860,-
7501594	AV618-3	1800x600x2000	2.011,-
7501595	AV620-3	2000x600x2000	2.206,-
7501596	AV712-3	1200x700x2000	1.804,-
7501597	AV714-3	1400x700x2000	1.987,-
7501598	AV716-3	1600x700x2000	2.183,-
7501599	AV718-3	1800x700x2000	2.389,-
7501600	AV720-3	2000x700x2000	2.595,-



Geschirrschrank, 4 Schiebetüren
cupboard for dishes, 4 sliding doors

7501763	AP07-G	700x400x660	313,-
7501764	AP08-G	800x400x660	325,-
7501765	AP09-G	900x400x660	342,-
7501766	AP10-G	1000x400x660	352,-
7501767	AP11-G	1100x400x660	370,-
7501768	AP12-G	1200x400x660	386,-
7501769	AP13-G	1300x400x660	399,-
7501770	AP14-G	1400x400x660	431,-
7501771	AP15-G	1500x400x660	449,-
7501772	AP16-G	1600x400x660	472,-
7501773	AP17-G	1700x400x660	490,-
7501774	AP18-G	1800x400x660	500,-
7501775	AP19-G	1900x400x660	518,-
7501776	AP20-G	2000x400x660	530,-



Wandhängeschrank offen
open wall cabinet

* 7501777	AP07-B	700x400x660	431,-
7501778	AP08-B	800x400x660	444,-
7501779	AP09-B	900x400x660	456,-
7501780	AP10-B	1000x400x660	466,-




Wandhängeschrank mit Drehtüren
und 1 Zwischenboden
wall cabinet with hinged doors
and 1 intermediate shelf
*1 Tür / 1 door

* 7501781	AP07-BH	700x400x1000	582,-
7501782	AP08-BH	800x400x1000	626,-
7501783	AP09-BH	900x400x1000	669,-
7501784	AP10-BH	1000x400x1000	711,-





Wandhängeschrank mit Drehtüren
und 2 Zwischenböden
wall cabinet with hinged doors
and 2 intermediate shelves
*1 Tür / 1 door





	Artikel-Nr. Order no.	Modell-Nummer Model no.	Dim. (B x T x H mm) Dim. (W x D x H mm)	Euro
 <p>Wandhängeschränk mit Schiebetüren 1 Zwischenboden wall cabinet with sliding doors 1 intermediate shelf</p>	7501785	AP10	1000x400x660	500,-
	7501786	AP11	1100x400x660	512,-
	7501787	AP12	1200x400x660	523,-
	7501788	AP13	1300x400x660	540,-
	7501789	AP14	1400x400x660	592,-
	7501790	AP15	1500x400x660	608,-
	7501791	AP16	1600x400x660	631,-
	7501792	AP17	1700x400x660	648,-
	7501793	AP18	1800x400x660	659,-
	7501794	AP19	1900x400x660	694,-
7501795	AP20	2000x400x660	698,-	

<p>2 Zwischenböden 2 intermediate shelves</p>	7501796	AP10-H	1000x400x1000	677,-
	7501797	AP11-H	1100x400x1000	711,-
	7501798	AP12-H	1200x400x1000	746,-
	7501799	AP13-H	1300x400x1000	773,-

 <p>offener Wandhängeschränk mit Geschirrabtropfbereich Open wall cabinet with dish-drainer</p>	7501800	AP10-SG	1000x400x660	375,-
	7501801	AP12-SG	1200x400x660	431,-
	7501802	AP14-SG	1400x400x660	478,-
	7501803	AP16-SG	1600x400x660	523,-
	7501804	AP18-SG	1800x400x660	581,-
	7501805	AP19-SG	1900x400x660	637,-

 <p>Wandhängeschränk mit Geschirrabtropfbereich und Schiebetüren Wall cabinet with dish-drainer and sliding doors</p>	7501806	AP10-S	1000x400x660	523,-
	7501807	AP11-S	1100x400x660	546,-
	7501808	AP12-S	1200x400x660	569,-
	7501809	AP13-S	1300x400x660	614,-
	7501810	AP14-S	1400x400x660	637,-
	7501811	AP15-S	1500x400x660	659,-
	7501812	AP16-S	1600x400x660	682,-
	7501813	AP17-S	1700x400x660	706,-
	7501814	AP18-S	1800x400x660	739,-
	7501815	AP19-S	1900x400x660	773,-

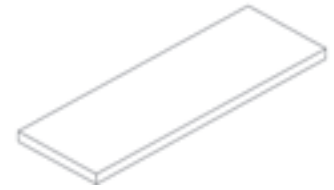
 <p>Eckwandhängeschränk, offen Open corner wall cabinet</p>	7501816	AP77-G	700x400x660	581,-
	7501817	AP77-GH	700x400x1000	694,-

 <p>Eckwandhängeschränk mit Drehtür Corner wall cabinet with hinged door</p>	7501818	AP77-B	700x400x660	670,-
	7501819	AP77-BH	700x400x1000	751,-



Zwischenböden - Wandborde / Intermediate shelves - Wall shelves

Artikel-Nr. Order no.	Modell-Nummer Model no.	Dim. (B x T x H mm) Dim. (W x D x H mm)	Euro
7501820	RIP-07	700x400x40	51,-
7501821	RIP-08	800x400x40	55,-
7501822	RIP-09	900x400x40	61,-
7501823	RIP-10	1000x400x40	66,-
7501824	RIP-11	1100x400x40	70,-
7501825	RIP-12	1200x400x40	76,-
7501826	RIP-13	1300x400x40	81,-
7501827	RIP-14	1400x400x40	86,-
7501828	RIP-15	1500x400x40	90,-
7501829	RIP-16	1600x400x40	96,-
7501830	RIP-17	1700x400x40	101,-
7501831	RIP-18	1800x400x40	105,-
7501832	RIP-19	1900x400x40	111,-
7501833	RIP-20	2000x400x40	116,-
7501834	RP-102	1000x250x80	76,-
7501835	RP-112	1100x250x80	81,-
7501836	RP-122	1200x250x80	86,-
7501837	RP-132	1300x250x80	91,-
7501838	RP-142	1400x250x80	99,-
7501839	RP-152	1500x250x80	104,-
7501840	RP-162	1600x250x80	110,-
7501841	RP-172	1700x250x80	115,-
7501842	RP-182	1800x250x80	121,-
7501843	RP-192	1900x250x80	127,-
7501844	RP-202	2000x250x80	132,-
7501845	RP-103	1000x300x80	81,-
7501846	RP-113	1100x300x80	89,-
7501847	RP-123	1200x300x80	99,-
7501848	RP-133	1300x300x80	106,-
7501849	RP-143	1400x300x80	114,-
7501850	RP-153	1500x300x80	121,-
7501851	RP-163	1600x300x80	124,-
7501852	RP-173	1700x300x80	130,-
7501853	RP-183	1800x300x80	136,-
7501854	RP-193	1900x300x80	144,-
7501855	RP-203	2000x300x80	150,-
7501856	RP-1035	1000x350x80	88,-
7501857	RP-1135	1100x350x80	100,-
7501858	RP-1235	1200x350x80	108,-
7501859	RP-1335	1300x350x80	117,-
7501860	RP-1435	1400x350x80	126,-
7501861	RP-1535	1500x350x80	132,-
7501862	RP-1635	1600x350x80	138,-
7501863	RP-1735	1700x350x80	144,-
7501864	RP-1835	1800x350x80	150,-
7501865	RP-1935	1900x350x80	155,-
7501866	RP-2035	2000x350x80	165,-
7501867	RP-104	1000x400x80	104,-
7501868	RP-114	1100x400x80	110,-
7501869	RP-124	1200x400x80	115,-
7501870	RP-134	1300x400x80	124,-
7501871	RP-144	1400x400x80	132,-
7501872	RP-154	1500x400x80	145,-
7501873	RP-164	1600x400x80	150,-
7501874	RP-174	1700x400x80	155,-
7501875	RP-184	1800x400x80	162,-
7501876	RP-194	1900x400x80	167,-
7501877	RP-204	2000x400x80	172,-



Zwischenboden für Wandhängeschrank
intermediate shelf for wall cabinet



Glattes Wandbord, 250 mm Tiefe
smooth wall-mounted shelf,
250 mm deep



Glattes Wandbord, 300 mm Tiefe
smooth wall-mounted shelf,
300 mm deep





Glattes Wandbord, 350 mm Tiefe
smooth wall-mounted shelf,
350 mm deep





Glattes Wandbord, 400 mm Tiefe
smooth wall-mounted shelf,
400 mm deep



	Artikel-Nr. Order no.	Modell-Nummer Model no.	Dim. (B x T x H mm) Dim. (W x D x H mm)	Euro
 <p>gelochtes Wandbord, 250 mm Tiefe perforated wall-mounted shelf, 250 mm deep</p>	7501878	RPF-102	1000x250x80	155,-
	7501879	RPF-112	1100x250x80	163,-
	7501880	RPF-122	1200x250x80	169,-
	7501881	RPF-132	1300x250x80	176,-
	7501882	RPF-142	1400x250x80	184,-
	7501883	RPF-152	1500x250x80	189,-
	7501884	RPF-162	1600x250x80	197,-
	7501885	RPF-172	1700x250x80	204,-
	7501886	RPF-182	1800x250x80	210,-
	7501887	RPF-192	1900x250x80	218,-
7501888	RPF-202	2000x250x80	224,-	

 <p>gelochtes Wandbord, 300 mm Tiefe perforated wall-mounted shelf, 300 mm deep</p>	7501889	RPF-103	1000x300x80	162,-
	7501890	RPF-113	1100x300x80	167,-
	7501891	RPF-123	1200x300x80	173,-
	7501892	RPF-133	1300x300x80	181,-
	7501893	RPF-143	1400x300x80	186,-
	7501894	RPF-153	1500x300x80	191,-
	7501895	RPF-163	1600x300x80	198,-
	7501896	RPF-173	1700x300x80	220,-
	7501897	RPF-183	1800x300x80	241,-
	7501898	RPF-193	1900x300x80	250,-
7501899	RPF-203	2000x300x80	258,-	

 <p>gelochtes Wandbord, 350 mm Tiefe perforated wall-mounted shelf, 350 mm deep</p>	7501900	RPF-1035	1000x350x80	166,-
	7501901	RPF-1135	1100x350x80	171,-
	7501902	RPF-1235	1200x350x80	178,-
	7501903	RPF-1335	1300x350x80	185,-
	7501904	RPF-1435	1400x350x80	189,-
	7501905	RPF-1535	1500x350x80	196,-
	7501906	RPF-1635	1600x350x80	203,-
	7501907	RPF-1735	1700x350x80	224,-
	7501908	RPF-1835	1800x350x80	245,-
	7501909	RPF-1935	1900x350x80	255,-
7501910	RPF-2035	2000x350x80	262,-	

 <p>gelochtes Wandbord, 400 mm Tiefe perforated wall-mounted shelf, 400 mm deep</p>	7501911	RPF-104	1000x400x80	173,-
	7501912	RPF-114	1100x400x80	181,-
	7501913	RPF-124	1200x400x80	187,-
	7501914	RPF-134	1300x400x80	193,-
	7501915	RPF-144	1400x400x80	199,-
	7501916	RPF-154	1500x400x80	206,-
	7501917	RPF-164	1600x400x80	213,-
	7501918	RPF-174	1700x400x80	237,-
	7501919	RPF-184	1800x400x80	257,-
	7501920	RPF-194	1900x400x80	268,-
7501921	RPF-204	2000x400x80	276,-	



Artikel-Nr. Order no.	Modell-Nummer Model no.	Dim. (B x T x H mm) Dim. (W x D x H mm)	Euro
--------------------------	----------------------------	--	------

7501922	MT-25	- 250 -	28,-
7501923	MT-30	- 300 -	30,-
7501924	MT-35	- 350 -	32,-
7501925	MT-40	- 400 -	34,-



dreieckige Wandkonsole
triangel wall bracket

7501926	MC-25	32x250x75	28,-
7501927	MC-30	32x300x75	30,-
7501928	MC-35	32x350x75	32,-
7501929	MC-40	32x400x75	34,-



Wandkonsole
Rack bracket

7501930	CP-37	50x15x370	24,-
7501931	CP-75	50x15x750	27,-
7501932	CP-10	50x15x1000	35,-



Wandhalterung
Wall rack





Artikel-Nr. Order no.	Modell-Nummer Model no.	Dim. (B x T x H mm) · Dim. external	Dim. (W x D x H mm) Becken/basin	Euro
--------------------------	----------------------------	--	-------------------------------------	------

Alle Spültische mit:

- mit oder ohne Grundboden
- höhenverstellbaren Stollenfüßen (875-915 mm)
- Arbeitsfläche aus CNS (AISI 304)
- allseitiger Arbeitsplattenüberstand 17,5 mm
- 206 mm Bodenfreiheit zum Grundboden bei Arbeitshöhe 90 cm
- inkl. Standrohrventil und Ablaufgarnitur, ohne Siphon
- Spültische auch mit runden Beinen erhältlich

All sink units with:

- with or without bottom shelf
- adjustable feet (875-915 mm)
- reinforced working surface made of stainless steel (AISI 304)
- work top overhang on all sides 17,5 mm
- 206 mm ground clearance to the bottom shelf at 90 cm working height
- incl. overflow pipe and drain, without siphon
- sink units also available on round legs



Spültisch, 1 Becken
Sink unit, 1 basin

7501933	LG606	600x600x900	500x400x250	568,-
7501934	LG607	700x600x900	500x400x250	601,-
7501935	LG608	800x600x900	500x400x250	628,-
7501936	LG706	600x700x900	400x500x250	594,-
7501937	LG707	700x700x900	500x500x300	611,-
7501938	LG708	800x700x900	600x500x300	655,-



Spültisch, 1 Becken links,
Abtropffläche rechts
Sink unit, 1 basin left,
drainer right

7501939	LG610-1D	1000x600x900	500x400x250	650,-
7501940	LG612-1D	1200x600x900	500x400x250	716,-
7501941	LG613-1D	1300x600x900	500x400x250	731,-
7501942	LG710-1D	1000x700x900	500x500x300	687,-
7501943	LG711-1D	1100x700x900	500x500x300	704,-
7501944	LG712-1D	1200x700x900	500x500x300	721,-
7501945	LG713-1D	1300x700x900	500x500x300	754,-
7501946	LG714-1D	1400x700x900	600x500x300	775,-
7501947	LG715-1D	1500x700x900	600x500x300	808,-



Spültisch, 1 Becken rechts,
Abtropffläche links
Sink unit, 1 basin right,
drainer left

7501948	LG610-1S	1000x600x900	500x400x250	650,-
7501949	LG612-1S	1200x600x900	500x400x250	716,-
7501950	LG613-1S	1300x600x900	500x400x250	731,-
7501951	LG710-1S	1000x700x900	500x500x300	687,-
7501952	LG711-1S	1100x700x900	500x500x300	704,-
7501953	LG712-1S	1200x700x900	500x500x300	721,-
7501954	LG713-1S	1300x700x900	500x500x300	754,-
7501955	LG714-1S	1400x700x900	600x500x300	775,-
7501956	LG715-1S	1500x700x900	600x500x300	808,-





Artikel-Nr. Order no.	Modell-Nummer Model no.	Dim. (B x T x H mm) external	Dim. (W x D x H mm) Becken/basin	Euro
7501957	LG610-2	1000x600x900	400x400x250	786,-
7501958	LG612-2	1200x600x900	500x400x250	867,-
7501959	LG614-2	1400x600x900	500x400x250	947,-
7501960	LG710-2	1000x700x900	400x500x250	842,-
7501961	LG712-2	1200x700x900	500x500x300	917,-
7501962	LG713-2	1300x700x900	500x500x300	938,-
7501963	LG714-2	1400x700x900	600x500x300	991,-
7501964	LG715-2	1500x700x900	600x500x300	1.009,-
7501965	LG716-2	1600x700x900	600x500x300	1.026,-
7501966	LG614-2D	1400x600x900	400x400x250	867,-
7501967	LG615-2D	1500x600x900	400x400x250	882,-
7501968	LG616-2D	1600x600x900	500x400x250	921,-
7501969	LG617-2D	1700x600x900	500x400x250	950,-
7501970	LG618-2D	1800x600x900	500x400x250	972,-
7501971	LG714-2D	1400x700x900	400x500x250	905,-
7501972	LG715-2D	1500x700x900	400x500x250	954,-
7501973	LG716-2D	1600x700x900	500x500x300	1.005,-
7501974	LG717-2D	1700x700x900	500x500x300	1.021,-
7501975	LG718-2D	1800x700x900	500x500x300	1.037,-
7501976	LG719-2D	1900x700x900	500x500x300	1.076,-
7501977	LG720-2D	2000x700x900	600x500x300	1.113,-
7501978	LG721-2D	2100x700x900	600x500x300	1.151,-
7501979	LG614-2S	1400x600x900	400x400x250	867,-
7501980	LG615-2S	1500x600x900	400x400x250	882,-
7501981	LG616-2S	1600x600x900	500x400x250	921,-
7501982	LG617-2S	1700x600x900	500x400x250	950,-
7501983	LG618-2S	1800x600x900	500x400x250	972,-
7501984	LG714-2S	1400x700x900	400x500x250	905,-
7501985	LG715-2S	1500x700x900	400x500x250	954,-
7501986	LG716-2S	1600x700x900	500x500x300	1.005,-
7501987	LG717-2S	1700x700x900	500x500x300	1.021,-
7501988	LG718-2S	1800x700x900	500x500x300	1.037,-
7501989	LG719-2S	1900x700x900	500x500x300	1.076,-
7501990	LG720-2S	2000x700x900	600x500x300	1.113,-
7501991	LG721-2S	2100x700x900	600x500x300	1.151,-
7501992	LG719	1900x700x900	400x500x250	1.276,-
7501993	LG720	2000x700x900	400x500x250	1.299,-
7501994	LG721	2100x700x900	400x500x250	1.320,-
* 7501995	LG724	2400x700x900	600x500x300	1.385,-
* 7501996	LG725	2500x700x900	600x500x300	1.408,-
* 7501997	LG726	2600x700x900	600x500x300	1.427,-
* 7501998	LG728	2800x700x900	600x500x300	1.472,-



Spültisch, 2 Becken
Sink unit, 2 basins



Spültisch, 2 Becken links,
Abtropffläche rechts
Sink unit, 2 basins left,
drainer right



Spültisch, 2 Becken rechts,
Abtropffläche links
Sink unit, 2 basins right,
drainer left



Spültisch, 2 Becken mittig,
Abtropfflächen außen
Sink unit, 2 basins in the centre,
drainers left + right
*mit 6 Beinen/on 6 legs



Artikel-Nr. Order no.	Modell-Nummer Model no.	Dim. (B x T x H mm) · Dim. external	Dim. (W x D x H mm) Becken/basin	Euro
--------------------------	----------------------------	--	-------------------------------------	------



Spültisch, 1 Becken,
mit Grundboden
Sink unit, 1 basin with bottom shelf

7501999	LR606	600x600x900	500x400x250	618,-
7502000	LR607	700x600x900	500x400x250	653,-
7502001	LR608	800x600x900	500x400x250	682,-
7502002	LR706	600x700x900	400x500x250	646,-
7502003	LR707	700x700x900	500x500x300	664,-
7502004	LR708	800x700x900	600x500x300	712,-



Spültisch, 1 Becken links, Abtropf-
fläche rechts, mit Grundboden
Sink unit, 1 basin left, drainer right,
with bottom shelf

7502005	LR610-1D	1000x600x900	500x400x250	706,-
7502006	LR612-1D	1200x600x900	500x400x250	779,-
7502007	LR613-1D	1300x600x900	500x400x250	794,-
7502008	LR710-1D	1000x700x900	500x500x300	747,-
7502009	LR711-1D	1100x700x900	500x500x300	765,-
7502010	LR712-1D	1200x700x900	500x500x300	783,-
7502011	LR713-1D	1300x700x900	500x500x300	819,-
7502012	LR714-1D	1400x700x900	600x500x300	842,-
7502013	LR715-1D	1500x700x900	600x500x300	879,-



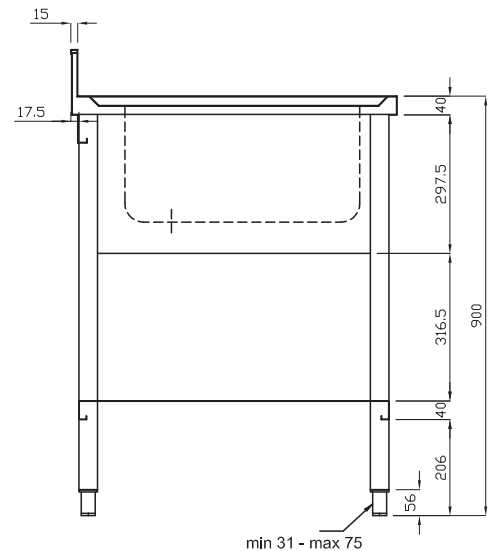
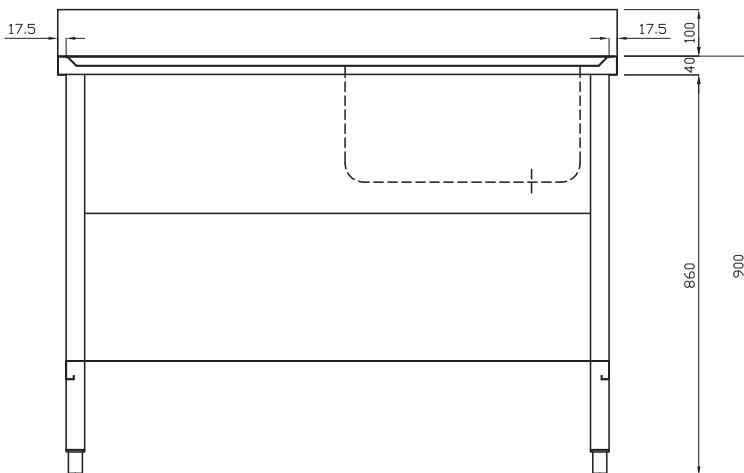
Spültisch, 1 Becken rechts, Abtropf-
fläche links, mit Grundboden
Sink unit, 1 basin right, drainer left,
with bottom shelf

7502014	LR610-1S	1000x600x900	500x400x250	706,-
7502015	LR612-1S	1200x600x900	500x400x250	779,-
7502016	LR613-1S	1300x600x900	500x400x250	794,-
7502017	LR710-1S	1000x700x900	500x500x300	747,-
7502018	LR711-1S	1100x700x900	500x500x300	765,-
7502019	LR712-1S	1200x700x900	500x500x300	783,-
7502020	LR713-1S	1300x700x900	500x500x300	819,-
7502021	LR714-1S	1400x700x900	600x500x300	842,-
7502022	LR715-1S	1500x700x900	600x500x300	879,-



Spültisch, 2 Becken, mit Grundboden
Sink unit, 2 basins, with bottom shelf

7502023	LR610-2	1000x600x900	400x400x250	855,-
7502024	LR612-2	1200x600x900	500x400x250	942,-
7502025	LR614-2	1400x600x900	500x400x250	1.035,-
7502026	LR710-2	1000x700x900	400x500x250	982,-
7502027	LR712-2	1200x700x900	500x500x300	997,-
7502028	LR713-2	1300x700x900	500x500x300	1.020,-
7502029	LR714-2	1400x700x900	600x500x300	1.078,-
7502030	LR715-2	1500x700x900	600x500x300	1.096,-
7502031	LR716-2	1600x700x900	600x500x300	1.115,-





Artikel-Nr. Order no.	Modell-Nummer Model no.	Dim. (B x T x H mm) external	Dim. (W x D x H mm) Becken/basin	Euro
7502032	LR614-2D	1400x600x900	400x400x250	942,-
7502033	LR615-2D	1500x600x900	400x400x250	959,-
7502034	LR616-2D	1600x600x900	500x400x250	1.001,-
7502035	LR617-2D	1700x600x900	500x400x250	1.032,-
7502036	LR618-2D	1800x600x900	500x400x250	1.056,-
7502037	LR714-2D	1400x700x900	400x500x250	984,-
7502038	LR715-2D	1500x700x900	400x500x250	1.037,-
7502039	LR716-2D	1600x700x900	500x500x300	1.092,-
7502040	LR717-2D	1700x700x900	500x500x300	1.109,-
7502041	LR718-2D	1800x700x900	500x500x300	1.127,-
7502042	LR719-2D	1900x700x900	500x500x300	1.170,-
7502043	LR720-2D	2000x700x900	600x500x300	1.210,-
7502044	LR721-2D	2100x700x900	600x500x300	1.251,-



Spültisch, 2 Becken links,
Abtropffläche rechts, mit Grundboden
Sink unit, 2 basins left,
drainer right, with bottom shelf

7502045	LR614-2S	1400x600x900	400x400x250	942,-
7502046	LR615-2S	1500x600x900	400x400x250	959,-
7502047	LR616-2S	1600x600x900	500x400x250	1.001,-
7502048	LR617-2S	1700x600x900	500x400x250	1.032,-
7502049	LR618-2S	1800x600x900	500x400x250	1.056,-
7502050	LR714-2S	1400x700x900	400x500x250	984,-
7502051	LR715-2S	1500x700x900	400x500x250	1.037,-
7502052	LR716-2S	1600x700x900	500x500x300	1.092,-
7502053	LR717-2S	1700x700x900	500x500x300	1.109,-
7502054	LR718-2S	1800x700x900	500x500x300	1.127,-
7502055	LR719-2S	1900x700x900	500x500x300	1.170,-
7502056	LR720-2S	2000x700x900	600x500x300	1.210,-
7502057	LR721-2S	2100x700x900	600x500x300	1.251,-



Spültisch, 2 Becken rechts,
Abtropffläche links, mit Grundboden
Sink unit, 2 basins right,
drainer left, with bottom shelf

7502058	LG719	1900x700x900	400x500x250	1.387,-
7502059	LG720	2000x700x900	400x500x250	1.413,-
7502060	LG721	2100x700x900	400x500x250	1.434,-
* 7502061	LG724	2400x700x900	600x500x300	1.506,-
* 7502062	LG725	2500x700x900	600x500x300	1.530,-
* 7502063	LG726	2600x700x900	600x500x300	1.553,-
* 7502064	LG728	2800x700x900	600x500x300	1.600,-



Spültisch, 2 Becken mittig,
Abtropfflächen außen, mit Grundboden
Sink unit, 2 basins in the centre,
drainers left + right, with bottom shelf
*mit 6 Beinen/on 6 legs





Artikel-Nr. Order no.	Modell-Nummer Model no.	Dim. (B x T x H mm) · Dim. external	Dim. (W x D x H mm) Becken/basin	Euro
--------------------------	----------------------------	--	-------------------------------------	------



Spültisch, 1 Becken,
mit Unterschrank, 1 Tür
Sink unit, 1 basin, with cupboard,
1 door

7502131	LA606	600x600x900	500x400x250	794,-
7502132	LA607	700x600x900	500x400x250	889,-
7502133	LA608	800x600x900	500x400x250	984,-
7502134	LA706	600x700x900	400x500x250	842,-
7502135	LA707	700x700x900	500x500x300	937,-
7502136	LA708	800x700x900	600x500x300	1.032,-



Spültisch, 1 Becken links, Abtropf-
fläche rechts, mit Unterschrank und
Schiebetüren
Sink unit, 1 basin left, drainer right,
with cupboard and sliding doors

7502137	LA610-1D	1000x600x900	500x400x250	1.042,-
7502138	LA612-1D	1200x600x900	500x400x250	1.115,-
7502139	LA613-1D	1300x600x900	500x400x250	1.184,-
7502140	LA710-1D	1000x700x900	500x500x300	1.068,-
7502141	LA711-1D	1100x700x900	500x500x300	1.102,-
7502142	LA712-1D	1200x700x900	500x500x300	1.138,-
7502143	LA713-1D	1300x700x900	500x500x300	1.175,-
7502144	LA714-1D	1400x700x900	600x500x300	1.210,-
7502145	LA715-1D	1500x700x900	600x500x300	1.246,-



Spültisch, 1 Becken rechts,
Abtropffläche links, mit Unter-
schrank und Schiebetüren
Sink unit, 1 basin right, drainer left,
with cupboard and sliding doors

7502146	LA610-1S	1000x600x900	500x400x250	1.042,-
7502147	LA612-1S	1200x600x900	500x400x250	1.115,-
7502148	LA613-1S	1300x600x900	500x400x250	1.184,-
7502149	LA710-1S	1000x700x900	500x500x300	1.068,-
7502150	LA711-1S	1100x700x900	500x500x300	1.102,-
7502151	LA712-1S	1200x700x900	500x500x300	1.138,-
7502152	LA713-1S	1300x700x900	500x500x300	1.175,-
7502153	LA714-1S	1400x700x900	600x500x300	1.210,-
7502154	LA715-1S	1500x700x900	600x500x300	1.246,-



Spültisch, 2 Becken, mit Unter-
schrank und Schiebetüren
Sink unit, 2 basins, with cupboard
and sliding doors

7502155	LA610-2	1000x600x900	400x400x250	1.258,-
7502156	LA612-2	1200x600x900	500x400x250	1.280,-
7502157	LA614-2	1400x600x900	500x400x250	1.305,-
7502158	LA710-2	1000x700x900	400x500x250	1.310,-
7502159	LA712-2	1200x700x900	500x500x300	1.339,-
7502160	LA713-2	1300x700x900	500x500x300	1.351,-
7502161	LA714-2	1400x700x900	600x500x300	1.365,-
7502162	LA715-2	1500x700x900	600x500x300	1.434,-
7502163	LA716-2	1600x700x900	600x500x300	1.494,-



Artikel-Nr. Order no.	Modell-Nummer Model no.	Dim. (B x T x H mm) external	Dim. (W x D x H mm) Becken/basin	Euro
7502164	LA614-2D	1400x600x900	400x400x250	1.293,-
7502165	LA615-2D	1500x600x900	400x400x250	1.334,-
7502166	LA616-2D	1600x600x900	500x400x250	1.375,-
7502167	LA617-2D	1700x600x900	500x400x250	1.422,-
7502168	LA618-2D	1800x600x900	500x400x250	1.458,-
7502169	LA714-2D	1400x700x900	400x500x250	1.339,-
7502170	LA715-2D	1500x700x900	400x500x250	1.429,-
7502171	LA716-2D	1600x700x900	500x500x300	1.518,-
7502172	LA717-2D	1700x700x900	500x500x300	1.535,-
7502173	LA718-2D	1800x700x900	500x500x300	1.553,-
7502174	LA719-2D	1900x700x900	500x500x300	1.589,-
7502175	LA720-2D	2000x700x900	600x500x300	1.617,-
7502176	LA721-2D	2100x700x900	600x500x300	1.661,-



Spültisch, 2 Becken links, Abtropffläche rechts, mit Unterschrank und Schiebetüren
Sink unit, 2 basins left, drainer right, with cupboard and sliding doors

7502177	LA614-2S	1400x600x900	400x400x250	1.293,-
7502178	LA615-2S	1500x600x900	400x400x250	1.334,-
7502179	LA616-2S	1600x600x900	500x400x250	1.375,-
7502180	LA617-2S	1700x600x900	500x400x250	1.422,-
7502181	LA618-2S	1800x600x900	500x400x250	1.458,-
7502182	LA714-2S	1400x700x900	400x500x250	1.339,-
7502183	LA715-2S	1500x700x900	400x500x250	1.429,-
7502184	LA716-2S	1600x700x900	500x500x300	1.518,-
7502185	LA717-2S	1700x700x900	500x500x300	1.535,-
7502186	LA718-2S	1800x700x900	500x500x300	1.553,-
7502187	LA719-2S	1900x700x900	500x500x300	1.589,-
7502188	LA720-2S	2000x700x900	600x500x300	1.617,-
7502189	LA721-2S	2100x700x900	600x500x300	1.661,-



Spültisch, 2 Becken rechts, Abtropffläche links, mit Unterschrank und Schiebetüren
Sink unit, 2 basins right, drainer left, with cupboard and sliding doors

7502190	LA719	1900x700x900	400x500x250	1.695,-
7502191	LA720	2000x700x900	400x500x250	1.754,-
7502192	LA721	2100x700x900	400x500x250	1.849,-
* 7502193	LA724	2400x700x900	600x500x300	2.027,-
* 7502194	LA725	2500x700x900	600x500x300	2.205,-
* 7502195	LA726	2600x700x900	600x500x300	2.252,-
* 7502196	LA728	2800x700x900	600x500x300	2.366,-



Spültisch, 2 Becken mittig, Abtropfflächen außen, mit Unterschrank und Schiebetüren
Sink unit, 2 basins in the centre, drainers left + right, with cupboard and sliding doors
*mit 6 Füßen/on 6 feet



	Artikel-Nr. Order no.	Modell-Nummer Model no.	Dim. (B x T x H mm) external	Dim. (W x D x H mm) Becken/basin	Euro
	7502197	LRD612-1D	1200x600x900	500x400x250	712,-
	7502198	LRD712-1D	1200x700x900	500x500x300	724,-
	7502199	LRD713-1D	1300x700x900	500x500x300	752,-
	7502200	LRD714-1D	1400x700x900	600x500x300	783,-
	7502201	LRD715-1D	1500x700x900	600x500x300	813,-

Spültisch für Spülmaschinen,
1 Becken links, Abtropffläche
rechts, mit Grundboden
Sink unit for dish washers, 1 basin
left, drainer right, with bottom
shelf

	7502202	LRD612-1S	1200x600x900	500x400x250	712,-
	7502203	LRD712-1S	1200x700x900	500x500x300	724,-
	7502204	LRD713-1S	1300x700x900	500x500x300	752,-
	7502205	LRD714-1S	1400x700x900	600x500x300	783,-
	7502206	LRD715-1S	1500x700x900	600x500x300	813,-

Spültisch für Spülmaschinen,
1 Becken rechts, Abtropffläche
links, mit Grundboden
Sink unit for dish washers, 1 basin
right, drainer left, with bottom
shelf

	7502207	LRD615-2D	1500x600x900	400x400x250	901,-
	7502208	LRD616-2D	1600x600x900	400x400x250	937,-
	7502209	LRD618-2D	1800x600x900	500x400x250	984,-
	7502210	LRD715-2D	1500x700x900	400x500x250	935,-
	7502211	LRD716-2D	1600x700x900	400x500x250	948,-
	7502212	LRD717-2D	1700x700x900	400x500x250	1.001,-
	7502213	LRD718-2D	1800x700x900	500x500x300	1.056,-
	7502214	LRD719-2D	1900x700x900	500x500x300	1.103,-
	7502215	LRD720-2D	2000x700x900	600x500x300	1.144,-

Spültisch für Spülmaschinen,
2 Becken links, Abtropffläche
rechts, mit Grundboden
Sink unit for dish washers, 2 basins
left, drainer right, with bottom
shelf

	7502216	LRD615-2S	1500x600x900	400x400x250	901,-
	7502217	LRD616-2S	1600x600x900	400x400x250	937,-
	7502218	LRD618-2S	1800x600x900	500x400x250	984,-
	7502219	LRD715-2S	1500x700x900	400x500x250	935,-
	7502220	LRD716-2S	1600x700x900	400x500x250	948,-
	7502221	LRD717-2S	1700x700x900	400x500x250	1.001,-
	7502222	LRD718-2S	1800x700x900	500x500x300	1.056,-
	7502223	LRD719-2S	1900x700x900	500x500x300	1.103,-
	7502224	LRD720-2S	2000x700x900	600x500x300	1.144,-

Spültisch für Spülmaschinen,
2 Becken rechts, Abtropffläche
links, mit Grundboden
Sink unit for dish washers, 2 basins
right, drainer left, with bottom
shelf



Artikel-Nr. Order no.	Modell-Nummer Model no.	Dim. (B x T x H mm) external	Dim. (W x D x H mm) Becken/basin	Euro
7502253	LAD612-1D	1200x600x900	500x400x250	1.009,-
7502254	LAD712-1D	1200x700x900	500x500x300	1.042,-
7502255	LAD713-1D	1300x700x900	500x500x300	1.078,-
* 7502256	LAD714-1D	1400x700x900	600x500x300	1.109,-
* 7502257	LAD715-1D	1500x700x900	600x500x300	1.138,-
7502258	LAD612-1S	1200x600x900	500x400x250	1.009,-
7502259	LAD712-1S	1200x700x900	500x500x300	1.042,-
7502260	LAD713-1S	1300x700x900	500x500x300	1.078,-
* 7502261	LAD714-1S	1400x700x900	600x500x300	1.109,-
* 7502262	LAD715-1S	1500x700x900	600x500x300	1.138,-
* 7502263	LAD615-2D	1500x600x900	400x400x250	1.233,-
7502264	LAD616-2D	1600x600x900	400x400x250	1.269,-
7502265	LAD618-2D	1800x600x900	500x400x250	1.304,-
* 7502266	LAD715-2D	1500x700x900	400x500x250	1.382,-
7502267	LAD716-2D	1600x700x900	400x500x250	1.403,-
7502268	LAD717-2D	1700x700x900	400x500x250	1.414,-
7502269	LAD718-2D	1800x700x900	500x500x300	1.422,-
7502270	LAD719-2D	1900x700x900	500x500x300	1.475,-
7502271	LAD720-2D	2000x700x900	600x500x300	1.530,-
* 7502272	LAD615-2S	1500x600x900	400x400x250	1.233,-
7502273	LAD616-2S	1600x600x900	400x400x250	1.269,-
7502274	LAD618-2S	1800x600x900	500x400x250	1.304,-
* 7502275	LAD715-2S	1500x700x900	400x500x250	1.382,-
7502276	LAD716-2S	1600x700x900	400x500x250	1.403,-
7502277	LAD717-2S	1700x700x900	400x500x250	1.414,-
7502278	LAD718-2S	1800x700x900	500x500x300	1.422,-
7502279	LAD719-2S	1900x700x900	500x500x300	1.475,-
7502280	LAD720-2S	2000x700x900	600x500x300	1.530,-



Spültisch für Spülmaschinen,
1 Becken links, Abtropffläche
rechts, mit Unterschrank
Sink unit for dish washers, 1 basin
left, drainer right, with cupboard
*mit 2 Drehtüren/with 2 hinged
doors



Spültisch für Spülmaschinen,
1 Becken rechts, Abtropffläche
links, mit Unterschrank
Sink unit for dish washers, 1 basin
right, drainer left, with cupboard
*mit 2 Drehtüren/with 2 hinged
doors



Spültisch für Spülmaschinen,
2 Becken links, Abtropffläche
rechts, mit Unterschrank und Schie-
betüren
Sink unit for dish washers, 2 basins
left, drainer right, with cupboard
and sliding doors
*mit 2 Drehtüren/with 2 hinged
doors



Spültisch für Spülmaschinen,
2 Becken rechts, Abtropffläche links,
mit Unterschrank und
Schiebetüren
Sink unit for dish washers, 2 basins
right, drainer left, with cupboard and
sliding doors
*mit 2 Drehtüren/with 2 hinged
doors



Artikel-Nr. Order no.	Modell-Nummer Model no.	Dim. (B x T x H mm) external	Dim. (W x D x H mm) Becken/basin	Euro
--------------------------	----------------------------	---------------------------------	-------------------------------------	------



Topfspüle mit schiebbarem Rost
Pan sink unit with sliding grid

7502281	LP610	1000x600x900	860x420x350	1.042,-
7502282	LP612	1200x600x900	1060x420x350	1.115,-
7502283	LP710	1000x700x900	860x500x375	1.068,-
7502284	LP712	1200x700x900	1060x500x375	1.138,-
7502285	LP713	1300x700x900	1060x500x375	1.162,-
7502286	LP714	1400x700x900	1160x500x375	1.185,-
7502287	LP716	1600x700x900	1360x500x375	1.316,-
7502288	LP718	1800x700x900	1660x500x375	1.444,-



Topfspüle mit schiebbarem Rost,
Unterschrank mit Schiebetüren
Pan sink unit with sliding grid,
cupboard with sliding doors

7502297	LPA610	1000x600x900	860x420x350	1.466,-
7502298	LPA612	1200x600x900	1060x420x350	1.548,-
7502299	LPA710	1000x700x900	860x500x375	1.495,-
7502300	LPA712	1200x700x900	1060x500x375	1.568,-
7502301	LPA713	1300x700x900	1060x500x375	1.659,-
7502302	LPA714	1400x700x900	1160x500x375	1.742,-
7502303	LPA716	1600x700x900	1360x500x375	1.841,-
7502304	LPA718	1800x700x900	1660x500x375	1.963,-





Artikel-Nr. Order no.	Modell-Nummer Model no.	Dim. (B x T x H mm) Dim. (W x D x H mm)	Euro
--------------------------	----------------------------	--	------

7502308	FF-55	500x500	87,-
---------	-------	---------	------



Boden für Spülen, Ablauf rechts/
links
Double bottom für sink units,
drain right/left

7502309	FF-45-D	400x500	78,-
7502310	FF-56-D	500x600	91,-



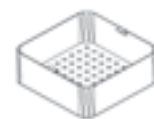
Boden für Spülen, Ablauf rechts
Double bottom für sink units,
drain right

7502311	FF-45-S	400x500	78,-
7502312	FF-56-S	500x600	91,-



Boden für Spülen, Ablauf links
Double bottom for sink units,
drain left

7503205	FV-540	500x400x70	115,-
---------	--------	------------	-------



Korb für Becken
Basket for basin

7503206	MCT-616	1600x630x700	478,-
7503207	MCT-621	2100x630x700	538,-










Korbregal für Tische
Basket shelf for tables

7503208	MCP-511	1100x500x700	572,-
7503209	MCP-516	1600x500x700	691,-



Wandregal für Körbe
Wall-mounted basket shelf



	Artikel-Nr. Order no.	Modell-Nummer Model no.	Dim. (B x T x H mm) Dim. (W x D x H mm)	Euro
 Seifenspender Dispenser for soap	7502305	DS-26	66x110x266	271,-
 Seifenspender Dispenser for soap	7502306	DS-12	148x148x120	468,-
 Papiertuchhalter Dispenser for paper towel	7502307	DA-30	300x115x300	260,-
 einzelner Plastiksifon Single plastic syphon	7503210	GS1		19,-
 doppelter Plastiksifon Double plastic syphon	7503211	GS2		22,-
 Abfluss 1 1/2" Drain 1 1/2"	7503212	GAP	Ø 70x80	20,-
 Ablaufrohr Overflow pipe	7503213	GAT-T1	-- 225	31,-
	7503214	GA-T2	-- 280	31,-

Allgemeine Geschäftsbedingungen der Firma Hocatec24

§ 1 Geltungsbereich

(1) Diese Verkaufsbedingungen gelten ausschließlich und nur gegenüber Unternehmern, juristischen Personen des öffentlichen Rechts oder öffentlich-rechtlichen Sondervermögen im Sinne von § 310 Absatz 1 BGB. Entgegenstehende oder von unseren Verkaufsbedingungen abweichende Bedingungen des Bestellers erkennen wir nur an, wenn wir ausdrücklich schriftlich der Geltung zustimmen.

(2) Diese Verkaufsbedingungen gelten auch für alle zukünftigen Geschäfte mit dem Besteller, soweit es sich um Rechtsgeschäfte verwandter Art handelt.

§ 2 Angebot und Vertragsabschluss

Sofern eine Bestellung als Angebot gemäß § 145 BGB anzusehen ist, können wir diese innerhalb von zwei Wochen annehmen.

§ 3 Produktbeschreibung

Die Beschaffenheit der Kaufsache ergibt sich ausschließlich aus den Herstellerangaben in den jeweiligen Produktbeschreibungen. Abweichungen bedürfen der schriftlichen Vereinbarung.

§ 4 Preise und Zahlung

(1) Sofern nichts Gegenteiliges schriftlich vereinbart wird, gelten unsere Preise ab unserem Auslieferungslager inklusive Verpackung und zuzüglich Mehrwertsteuer in jeweils gültiger Höhe.

(2) Die Zahlung des Kaufpreises hat ausschließlich auf ein von uns benanntes Konto zu erfolgen. Der Abzug von Skonto ist nur bei schriftlicher besonderer Vereinbarung zulässig.

(3) Sofern keine Festpreisabrede getroffen wurde, bleiben angemessene Preisänderungen wegen veränderter Lohn-, Material- und Vertriebskosten für Lieferungen, die 3 Monate oder später nach Vertragsabschluss erfolgen, vorbehalten.

§ 5 Zahlungsbedingungen

(1) Zahlungen erfolgen entweder durch Nachnahme oder Vorauskasse.

(2) Wird Zahlung durch Bankinzug vereinbart, so hat der Besteller für Rücklastschriften die von den beteiligten Kreditinstituten berechneten Kosten sowie eine Bearbeitungspauschale von 5,00 € zu tragen, sofern nicht eine der Vertragsparteien einen anderen Schaden nachweist.

§ 6 Schufa-Klausel

Bei Bestellungen auf Rechnung oder durch Bankinzug erklärt sich der Besteller mit der Einschaltung der Schufa einverstanden (Datenabfrage, Datenübermittlung).

§ 7 Lieferzeit

(1) Der Beginn der von uns angegebenen Lieferzeit setzt die rechtzeitige und ordnungsgemäße Erfüllung der Verpflichtungen des Bestellers voraus. Die Einrede des nicht erfüllten Vertrages bleibt vorbehalten.

(2) Kommt der Besteller in Annahmeverzug oder verletzt er schuldhaft sonstige Mitwirkungspflichten, so sind wir berechtigt, den uns insoweit entstehenden Schaden, einschließlich etwaiger Mehraufwendungen ersetzt zu verlangen. Weitergehende Ansprüche bleiben vorbehalten. Sofern vorstehende Voraussetzungen vorliegen, geht die Gefahr eines zufälligen Untergangs oder einer zufälligen Verschlechterung der Kaufsache in dem Zeitpunkt auf den Besteller über, in dem dieser in Annahme- oder Schuldnerverzug gerät.

(3) HOCATEC haftet im Fall des von uns nicht vorsätzlich oder grob fahrlässig herbeigeführten Lieferverzugs für jede vollendete Woche Verzug im Rahmen einer pauschalierten Verzugsentschädigung in Höhe von 0,5 % des Lieferwertes, maximal jedoch nicht mehr als 5 % des Lieferwertes.

(4) Weitere gesetzliche Ansprüche und Rechte des Bestellers wegen eines Lieferverzuges bleiben unberührt.

(5) HOCATEC haftet nicht für Fälle des Lieferverzuges, die darauf beruhen, dass HOCATEC selbst nicht von ihrem Vorlieferanten rechtzeitig beliefert wird und HOCATEC dies dem Käufer unverzüglich anzeigt.

§ 8 Gefährübergang bei Versendung

Wird die Ware auf Wunsch des Bestellers an diesen versandt, so geht mit der Absendung an den Besteller, spätestens mit Verlassen des Werks/Lagers die Gefahr des zufälligen Untergangs oder der zufälligen Verschlechterung der Ware auf den Besteller über. Dies gilt unabhängig davon, ob die Versendung der Ware vom Erfüllungsort erfolgt oder wer die Frachtkosten trägt.

§ 9 Eigentumsvorbehalt

(1) HOCATEC behält sich das Eigentum an der gelieferten Sache bis zur vollständigen Zahlung sämtlicher Forderungen aus dem Liefervertrag vor. Dies gilt auch für alle zukünftigen Lieferungen, auch wenn HOCATEC sich nicht stets ausdrücklich hierauf beruft. HOCATEC ist berechtigt, die Kaufsache zurückzunehmen, wenn der Besteller sich vertragswidrig verhält.

(2) Der Besteller ist verpflichtet, solange das Eigentum noch nicht auf ihn übergegangen ist, die Kaufsache pflichtig zu behandeln. Insbesondere ist er verpflichtet, diese auf eigene Kosten gegen Diebstahl-, Feuer- und Wasserschäden ausreichend zum Neuwert zu versichern. Müssen Wartungs- und Inspektionsarbeiten durchgeführt werden, hat der Besteller diese auf eigene Kosten rechtzeitig auszuführen. Solange das Eigentum noch nicht übergegangen ist, hat uns der Besteller unverzüglich schriftlich zu benachrichtigen, wenn der gelieferte Gegenstand geäußert oder sonstigen Eingriffen Dritter ausgesetzt ist. Soweit der Dritte nicht in der Lage ist, HOCATEC die gerichtlichen und außergerichtlichen Kosten einer Klage gemäß § 771 ZPO zu erstatten, haftet der Besteller für den HOCATEC entstandenen Ausfall.

(3) Der Besteller ist zur Weiterüberlieferung der Vorbehaltsware im normalen Geschäftsverkehr berechtigt. Die Forderungen des Abnehmers aus der Weiterüberlieferung der Vorbehaltsware tritt der Besteller schon jetzt an HOCATEC in Höhe des mit uns vereinbarten Faktura-Endbetrages (einschließlich Mehrwertsteuer) ab. Diese Abtretung gilt unabhängig davon, ob die Kaufsache ohne oder nach Verarbeitung weiterverkauft worden ist. Der Besteller bleibt zur Einziehung der Forderung auch nach der Abtretung ermächtigt. Unsere Befugnis, die Forderung selbst einzuziehen, bleibt davon unberührt. Wir werden jedoch die Forderung nicht einziehen, solange der Besteller seinen Zahlungsverpflichtungen aus den vereinnahmten Erlösen nachkommt, nicht in Zahlungsverzug ist und insbesondere kein Antrag auf Eröffnung eines Insolvenzverfahrens gestellt ist oder Zahlungsinstellung vorliegt.

(4) Die Be- und Verarbeitung oder Umwidmung der Kaufsache durch den Besteller erfolgt stets namens und im Auftrag für HOCATEC. In diesem Fall setzt sich das Anwartschaftsrecht des Bestellers an der Kaufsache an der umgelieferten Sache fort. Sofern die Kaufsache mit anderen, uns nicht gehörenden Gegenständen verarbeitet wird, erwerben wir das Miteigentum an der neuen Sache im Verhältnis des objektiven Wertes unserer Kaufsache zu den anderen bearbeiteten Gegenständen zur Zeit der Verarbeitung. Dasselbe gilt für den Fall der Vermischung. Sofern die Vermischung in der Weise erfolgt, dass die Sache anteilmäßig Miteigentum überträgt und das so entstandene Alleineigentum oder Miteigentum für uns verwahrt. Zur Sicherung unserer Forderungen gegen den Besteller tritt der Besteller auch solche Forderungen an uns ab, die ihm durch die Verbindung der Vorbehaltsware mit einem Grundstück gegen einen Dritten erwachsen; wir nehmen diese Abtretung schon jetzt an.

(5) Wir verpflichten uns, die uns zustehenden Sicherheiten auf Verlangen des Bestellers freizugeben, soweit ihr Wert die zu sichernden Forderungen um mehr als 20% übersteigt.

§ 10 Gewährleistung und Mängelrüge sowie Rückgriff/Herstelleregress

(1) Gewährleistungsrechte des Bestellers setzen voraus, dass dieser seinen Untersuchungs- und Rügeobliegenheiten ordnungsgemäß nachkommen ist.

(2) Mängelansprüche verjähren in 12 Monaten nach erfolgter Ablieferung der von uns gelieferten Ware bei unserem Besteller, bzw. nach 24 Monaten für solche Waren, die in dem zum Vertragsabschluss gültigen Katalog auf der jeweiligen Katalogseite durch das Zeichengekenzeichnet ist. Vor etwaiger Rücksendung der Ware ist unsere Zustimmung einzuholen.

(3) Sollte trotz aller aufgewendeter Sorgfalt die gelieferte Ware einen Mangel aufweisen, der bereits zum Zeitpunkt des Gefährübergangs vorlag, so werden wir die Ware, vorbehaltlich fristgerechter Mängelrüge, nach unserer Wahl nachbessern oder Ersatzware liefern. Es ist uns stets Gelegenheit zur Nacherfüllung innerhalb angemessener Frist zu geben. Rückgriffsansprüche bleiben von vorstehender Regelung ohne Einschränkung unberührt.

(4) Schlägt die Nacherfüllung fehl, kann der Besteller – unbeschadet etwaiger Schadenersatzansprüche – vom Vertrag zurücktreten und die Vergütung mindern.

(5) Mängelansprüche bestehen nicht bei nur unerheblicher Abweichung von der vereinbarten Beschaffenheit, bei nur unerheblicher Beeinträchtigung der Brauchbarkeit, bei natürlicher Abnutzung oder Verschleiß wie bei Schäden, die nach dem Gefährübergang infolge fehlerhafter oder nachlässiger Behandlung, übermäßiger Beanspruchung, ungeeigneter Betriebsmittel oder aufgrund besonderer äußerer Einflüsse entstehen, die nach dem Vertrag nicht vorausgesetzt sind. Werden vom Besteller oder Dritten unsachgemäß Instandsetzungsarbeiten oder Änderungen vorgenommen, so bestehen für diese und die daraus entstehenden Folgen ebenfalls keine Mängelansprüche.

(6) Ansprüche des Bestellers wegen der zum Zweck der Nacherfüllung erforderlichen Aufwendungen, insbesondere Transport-, Wege-, Arbeits- und Materialkosten, sind ausgeschlossen, soweit die Aufwendungen sich erhöhen, weil die von uns gelieferte Ware nachträglich an einen anderen Ort als die Niederlassung des Bestellers verbracht worden ist.

(7) Rückgriffsansprüche des Bestellers gegen uns bestehen nur insoweit, als der Besteller mit seinem Abnehmer keine über die gesetzlich zwingenden Mängelansprüche hinausgehenden Vereinbarungen getroffen hat. Für den Umfang des Rückgriffsanspruches des Bestellers gegen den Lieferer gilt ferner Absatz 6 entsprechend.

(8) Die Gewährleistung für den Fachhandel beschränkt sich auf den kostenlosen Ersatz der defekten Teile.

§ 11 Sonstige Haftung

(1) Soweit sich aus diesen Geschäftsbedingungen nichts anderes ergibt, haften wir bei einer Verletzung von vertraglichen und außervertraglichen Pflichten nach den einschlägigen gesetzlichen Vorschriften.

(2) Auf Schadensersatz haften wir - gleich aus welchem Rechtsgrund - bei Vorsatz und grober Fahrlässigkeit. Bei einfacher Fahrlässigkeit haften wir nur

a) für Schäden aus der Verletzung des Lebens, des Körpers oder der Gesundheit,

b) Schäden aus der Verletzung einer wesentlichen Vertragspflicht (Verletzung deren Erfüllung die ordnungsgemäße Durchführung des Vertrages überhaupt erst ermöglicht und auf deren Einhaltung der Vertragspartner regelmäßig vertraut oder vertrauen darauf); in diesem Falle ist unsere Haftung jedoch auf den Ersatz des vorhersehbaren, typischerweise eintretenden Schadens begrenzt.

(3) Die sich aus Abs. 2 ergebenden Haftungsbeschränkungen gelten nicht, soweit wir einen Mangel arglistig verschwiegen oder eine Garantie für die Beschaffenheit der Ware übernommen haben. Das Gleiche gilt für Ansprüche des Käufers nach dem Produkthaftungsgesetz.

(4) Wegen einer Pflichtverletzung, die nicht in einem Mangel besteht, kann der Käufer oder Besteller nur zurücktreten oder kündigen, wenn wir die Pflichtverletzung zu vertreten haben.

§ 12 Sonstiges

(1) Dieser Vertrag und die gesamten Rechtsbeziehungen der Parteien unterliegen dem Recht der Bundesrepublik Deutschland unter Ausschluss des UN-Kaufrechts (CISG).

(2) Erfüllungsort und ausschließlicher Gerichtsstand und für alle Streitigkeiten aus diesem Vertrag ist unser Geschäftssitz, sofern sich aus der Auftragsbestätigung nichts anderes ergibt.

(3) Alle Vereinbarungen, die zwischen den Parteien zwecks Ausführung dieses Vertrages getroffen werden, sind in diesem Vertrag schriftlich niedergelegt.

(4) Sollten einzelne Bestimmungen dieses Vertrages unwirksam sein oder werden oder eine Lücke enthalten, so bleiben die übrigen Bestimmungen hiervon unberührt.

Status: Februar 2010

General terms and conditions of sale

Scope of validity

(1) These terms and conditions of sale shall be exclusively valid and only apply to companies, corporate bodies under public law or fund assets subject to public law in the sense of § 310 section 1 BGB. Regulations to the contrary or deviating regulations of the orderer shall only be recognised by us if we explicitly express our consent to their validity in writing.

(2) These terms and conditions of sale shall also apply to all future business transactions with the orderer, if these are legal transactions of similar nature.

§ 2 Quotation and conclusion of contract

If an order can be viewed as a quotation in accordance with § 145 BGB, we can accept it within 2 weeks.

§ 3 Product description

The quality of the object of sale shall be derived solely from the manufacturer's specifications in the respective product descriptions. Deviations must be agreed upon in writing.

§ 4 Prices and payment

(1) If not otherwise agreed in writing, our prices shall be valid from our depot including packaging plus the respectively valid VAT.

(2) Payment of the purchase price shall take place solely into a bank account specified by us. The deduction of discounts shall only be permissible if especially agreed upon in writing.

(3) If no fixed price agreement has been made, we reserve the right to make reasonable price changes caused by changing wage, material and sales costs for deliveries rendered 3 months or later after conclusion of the contract.

§ 5 Terms of payment

(1) Payments shall be made either COD or in advance.

(2) If payment via direct debit is agreed, the orderer shall be obliged to bear the costs for return debit notes calculated by the credit institutes involved as well as a processing fee of 5.00 €, unless one of the contractual parties presents proof of other damages.

§ 6 Schufa clause

For orders involving payment against invoice or by direct debit, the orderer declares his/her consent to the engagement of the Schufa (data query, data transfer).

§ 7 Delivery time

(1) The beginning of the delivery time stated by us assumes the timely and proper fulfillment of the orderer's obligations. The plea of non-fulfilled contract remains reserved.

(2) If the orderer is in default of acceptance or if he/she culpably neglects his/her cooperation obligations, we are entitled to demand reimbursement of the accrued damages including any additional expenditures. Ulterior claims remain reserved. If the above mentioned preconditions prevail, the risk of accidental destruction or deterioration of the object of sale is transferred to the orderer at the point in time at which he/she is in default of acceptance or debtor's delay.

(3) IN the event of a delayed delivery not intentionally caused or caused by gross negligence on our part, HOCATEC shall be liable for a lump delay compensation for each full week of delay to the amount of 0.5 % of the delivery value, but maximally not more than 5 % of the delivery value.

(4) Other legal claims and rights of the orderer due to delayed delivery remain unaffected.

(5) HOCATEC shall not be liable for cases of delayed delivery arising from the circumstance that HOCATEC has not been supplied in good time by its sub-suppliers if HOCATEC has immediately informed the purchaser accordingly.

§ 8 Risk transfer upon shipment

If the goods are sent to the orderer as he/she wishes, the risk of accidental destruction or deterioration of the goods is transferred to the purchaser upon sending, at the latest when the goods leave the works/warehouse. This shall apply irrespectively of whether the sending of the goods takes place from the place of fulfillment or who bears the freight costs.

§ 9 Reservation of property rights

(1) HOCATEC reserves the rights of propriety to the delivered goods until full payment of all claims resulting from the delivery contract have been fulfilled. This also applies to all future deliveries, even if HOCATEC does not always explicitly refer to same. HOCATEC is entitled to withdraw the object of sale of the orderer's conduct is in violation of the contract.

(2) The orderer is obliged to treat the object of sale with care until the propriety rights have been transferred to him. In particular he/she is obliged to sufficiently insure the new value of the object of sale against damage caused by theft, fire and water at his/her own expense. If maintenance and inspection work has to be carried out, the orderer must perform this work in due time at his/her own expense. If the propriety rights have not yet been transferred, the orderer must immediately inform us in writing if the delivered item is subject to attachment or other third party claims. If the third party should not be able to reimburse HOCATEC for the judicial and extra-judicial costs of a lawsuit acc. to § 771 ZPO, the orderer shall be liable for the losses incurred to HOCATEC.

(3) The orderer is entitled to resell the reserved goods in the course of normal business transactions. The orderer shall now already assign to HOCATEC the claims of the purchaser from resale of the reserved goods to the amount of the final invoice sum agreed with us (including VAT). This assignment shall apply irrespectively of whether the object of sale has been resold prior to or following further processing. The orderer shall remain empowered for the collection of the claim, even after assignment. Our authorisation to independently collect the claim shall remain unaffected. We shall, however, not collect the claim as long as the orderer meets his/her payment obligations from the collected proceeds, is not in default of payment and in particular has not filed an application for the opening of insolvency or bankruptcy proceedings.

(4) The handling and processing or remodelling of the object of sale by the orderer always takes place in the name of and on behalf of HOCATEC. In this case the expectancy right of the orderer to the object of sale shall continue for the remodelled article. If the object of sale is processed together with other objects not belonging to us, we shall acquire co-ownership in the new article in the relationship of the objective value of our object of sale to the other processed objects at the time of processing. This also applies if the goods are mixed, if mixing takes place in the way that the article entails partial co-ownership and the thus resulting sole ownership or co-ownership is held in our interest. In order to secure our claims against the orderer, the orderer shall also assign such claims to us as arise due to the connection of the reserved goods with premises against a third party; we already accept this assignment.

(5) We undertake to release the collateral to which we are entitled upon the request of the orderer, if the value of same exceeds the claims subject to security by more than 20%.

§ 10 Guarantee and notice of defects as well as recourse/manufacturer's regress

(1) Guarantee rights of the orderer presuppose that the orderer has properly fulfilled its inspection and notification obligations.

(2) Defect claims lapse in 12 months after successful delivery of the goods supplied by us to our orderer or in 24 months for such goods marked with the symbol on the respective page of the catalogue valid at the time of the conclusion of contract. Our approval must be obtained before returning any goods.

(3) If the delivered goods should have a defect which was already present at the time of the transfer of risk despite all due diligence having been taken, then we shall either repair the goods or deliver a substitute at our discretion, providing that the notice of defect is submitted within the stipulated period. The opportunity of supplementary performance shall always be granted within a reasonable stipulated period. Recourse claims shall remain unaffected by the above regulation without restriction.

(4) If the supplementary performance should fail, the orderer may withdraw from the contract or reduce payment – regardless of eventual compensation claims.

(5) Claims for defects do not exist in the event of minor deviation from the agreed quality, minor impairment of the usability, natural wear or damage caused after transfer of the risk as a result of incorrect or negligent treatment, excessive stress, unsuitable equipment or due to particular external influences not expected according to the contract. If repair work or modifications are performed improperly by the orderer or a third party, no defect claims shall apply for these or for consequences arising therefrom.

(6) Claims of the orderer due to necessary expenses incurred for the purpose of supplementary performance, particularly transport, commuting, labour and material costs, are excluded as far as the expenses increase because the goods supplied by us have been subsequently delivered to a different location than the orderer's establishment.

(7) Recourse claims of the orderer against us exist only insofar as the orderer has not concluded any agreements with his/her purchaser beyond the legally imperative defect claims. Par. 6 shall also apply accordingly for the scope of the recourse claim of the orderer against the supplier.

(8) The guarantee is limited for the specialist trade to the free replacement of the defective parts.

§ 11 Other liability

(1) If not otherwise stated in these terms and conditions, we shall assume liability in the event of a breach of contractual and non-contractual obligations in accordance with the relevant statutory regulations.

(2) We shall assume liability for compensation claims – irrespectively of the legal reason – in cases of intent and gross negligence. In cases of simple negligence we shall only assume liability

a) for damages arising from injury to life, bodily harm and health,

b) for damages arising from a breach of an important contractual obligation (breach of the fulfillment of said obligations that enable the proper implementation of the contract at all and on the observance of which the contractual partner regularly relies or shall rely); in this case our liability is restricted to the typically expected damage.

(3) The liability limitations resulting from subparagraph 2 do not apply if we should fraudulently conceal a defect or have assumed a guarantee for the quality of the product. The same shall apply to claims of the buyer from the German product Liability Act.

(4) The buyer or orderer can only withdraw or terminate on the grounds of a breach of obligations not arising from a defect, if we are responsible for said breach of obligation.

§ 12 Miscellaneous

(1) This contract and all legal relationships of the parties are subject to the laws of the Federal Republic of Germany under exclusion of the UN sale of goods law (CISG).

(2) Our registered office is the place of fulfillment and sole place of jurisdiction for all disputes arising from this contract unless otherwise stated in the order confirmation.

(3) All agreements concluded between the parties to the aim of the execution of this contract shall be put down in writing in this contract.

(4) If individual provisions of this contract should be or become ineffective or if loopholes should be detected, the remaining provisions shall remain unaffected.

Status: February 2010



HOCATEC24®

Ihr Hotel- und Catering-Technik Provider

HOCATEC.24 GmbH
Frielicker Weg 50 • 59073 Hamm
Phone (+49) 2381 - 871 22-0 • Fax (+49) 2381 - 871 22 10
www.hocatec24.de • Email: info@hocatec24.de